



KIT DE ROULEMENTS DE ROUE

EDITION 01/01/2003

CITROËN

F

Nos produits recouvrent une approbation obligatoire de notre Laboratoire et de notre Service Médical sur les compositions chimiques et sur leur nature à préserver l'homme et son environnement. Toutes ces informations sont contenues dans les Fiches de Données de Sécurité. Tout utilisateur en contact avec des produits dangereux doit pouvoir en prendre connaissance.

Vous pouvez les consulter sur INTERNET : <http://www.quickfds.com>

☞ Afin d'améliorer la qualité de nos catalogues, veuillez nous signaler toutes anomalies que vous pourriez constater au N° de Fax suivant : 33 (0)1 58 79 77 14

Pour connaître les dernières dates de mise à jour, voir DOC FLASH : DIF/DOC/MKTP

GB

All our products and their chemical components have been approved by our test laboratories and medical team, confirming that they do not exert a negative environmental impact. All this information is contained in related Coshh sheets. All users handling hazardous products must be able to access this information.

It can be found on the INTERNET : <http://www.quickfds.com>

☞ In order to improve the quality of our catalogues, please let us know of any errors you find on the following Fax N°: 33 (0)1 58 79 77 14

To see the latest update refer to DOC FLASH : DIF/DOC/MKTP

E

Nuestros productos pasan por la aprobación de nuestro Laboratorio y de nuestro Servicio Médico sobre las composiciones químicas y su naturaleza, preservando al hombre y al medio ambiente. Todas estas informaciones se encuentran contenidas en las fichas de Datos de Seguridad. Todo utilizador en contacto con productos peligrosos debe tener conocimiento de ellas.

Vds. pueden consultarias en INTERNET : <http://www.quickfds.com>

☞ Con el fin de mejorar la calidad de nuestros catálogos rogamos nos indiquen cualquier anomalía que detecten al N° de Fax siguiente : 33 (0)1 58 79 77 14

Para conocer las últimas fechas de puesta al día, ver DOC FLASH : DIF/DOC/MKTP

P

Os nossos produtos estão aprovados pelo nosso Laboratório e Serviços de Saúde quanto à sua composição química, defesa do homem e do ambiente. Todas estas informações estão nas fichas de dados de segurança. Todo o utilizador destes produtos deverá ter conhecimento. Podem ser consultados na INTERNET : <http://www.quickfds.com>

☞ Para melhorar a qualidade dos nossos catálogos, é favor assinalar todas as anomalias encontradas pelo N° de Fax seguinte : 33 (0)1 58 79 77 14

Para saber as últimas datas de actualização, ver DOC FLASH : DIF/DOC/MKTP

D

Unsere produkte unterliegen der freigabe durch unser Labor und unseres "medizinischen service" bezüglich ihrer chemischen zusammensetzung und ihrer umweltverträglichen eigenschaften. Alle informationen sind in den sicherheitsdatenblättern enthalten.

Jedem anwender dieser gefahrenstoffe müssen diese zugänglich sein.

Abfrage im INTERNET möglich : <http://www.quickfds.com>

☞ Zur qualitätsverbesserung unserer kataloge meldensie bei der feststellung von unklarheiten diese bitte per telefax an folgende nummer : 33 (0)1 58 79 77 14

Die Daten der aktuellen Ausgaben finden Sie in : DOC FLASH : DIF/DOC/MKTP

I

I nostri prodotti ricoprono un'approvazione obbligatoria del nostro laboratorio e del nostro servizio medico sulle composizioni chimiche e sulla loro natura a preservare l'uomo e il suo ambiente naturale. Tutte queste informazioni sono presenti nelle schede di sicurezza. Tutte le persone in contatto con dei prodotti pericolosi devono poter prenderne conoscenza.

Potete consultarli su INTERNET : <http://www.quickfds.com>

☞ Per poter migliorare la qualità dei nostri cataloghi, vi preghiamo di segnalare eventuali anomalie riscontrate al seguente N° di Fax : 33 (0)1 58 79 77 14

Per conoscere l'ultima data di aggiornamento vedere DOC FLASH : DIF/DOC/MKTP

NL

De chemische samenstelling en de eventuele effecten op mens en natuur van onze producten zijn door onze laboratoria en Medische Dienst goedgekeurd. Al deze informatie staan vermeld op veiligheidskaarten. Elke gebruiker die in aanraking komt met gevaarlijke stoffen moet hiervan kennis kunnen nemen






U kunt hiervoor INTERNET raadplegen : <http://www.quickfds.com>

☞ Om de kwaliteit van onze catalogussen te verbeteren, verzoeken wij u om de door u geconstateerde afwijkingen te melden op het volgende Faxnummer : 33 (0)1 58 79 77 14

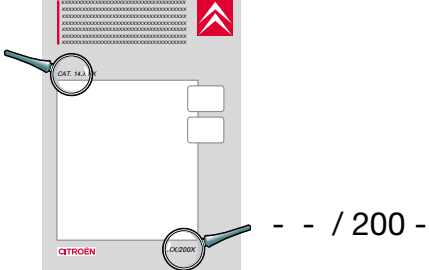
Voor de laatste versiedatum, zie DOC FLASH : DIF/DOC/MKTP



**FICHE QUALITÉ DES ÉDITIONS CATALOGUE PIÈCES AUTO
 AMENDMENT REQUEST QUALITY FORM PARTS CATALOGUE
 FICHA CALIDAD DE LAS EDICIONES CATALOGOS PIEZAS AUTO
 FICHA QUALIDADE EDIÇÕES CATÁLOGOS PEÇAS AUTO
 QUALITÄTS-DATENBLATT KATALOGAUSGABEN KFZ-TEILE
 SCHEDA QUALITA'DELLE EDIZIONI CATALOGHI PEZZI AUTO
 KWALITEITSFICHE ONDERDELENCATALOGUS**

EXPÉDITEUR / SENDER	DESTINATAIRE / RECIPIENT
SOCIÉTÉ / COMPANY :	CITROËN / DSPC / MKTP
NOM / NAME :	NOM / NAME : Didier PAPILLAUD
 _____	 01.58.79.77.14
 _____	 didier.papillaud@mpsa.com
 _____	


N° CAT 14. - - -



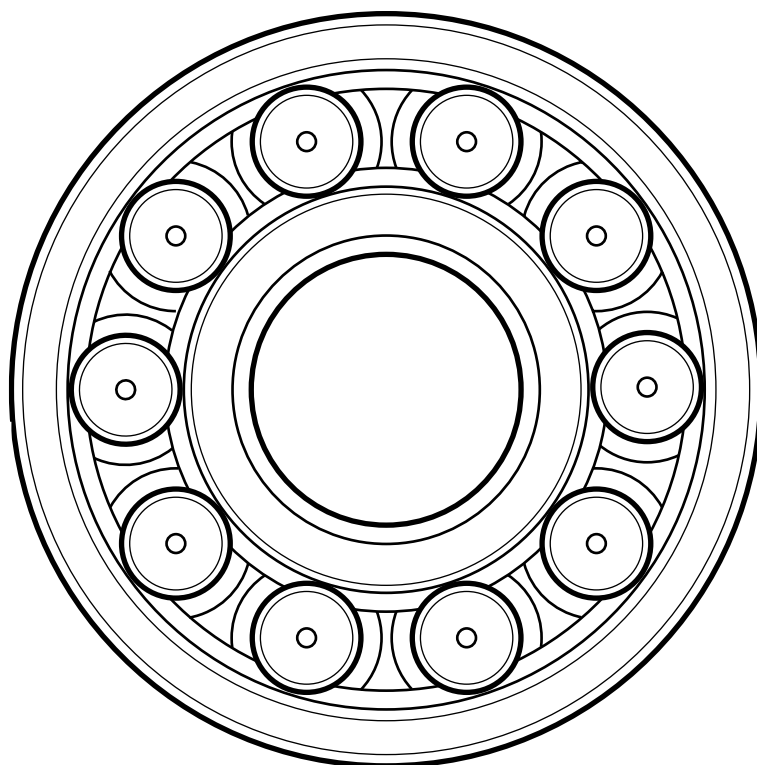
ANOMALIE / CORRECTION / ANOMALIA / ANOMALIA / ANOMALIEN / ANOMALIA / FOUNT

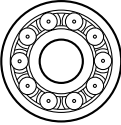
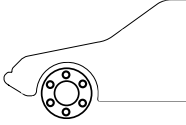



SUGGESTION / SUGGESTION / SUGERENCIA / SUGESTÃO / VORSCHLÄGE / SUGGERIMENTO / SUGGESTIE



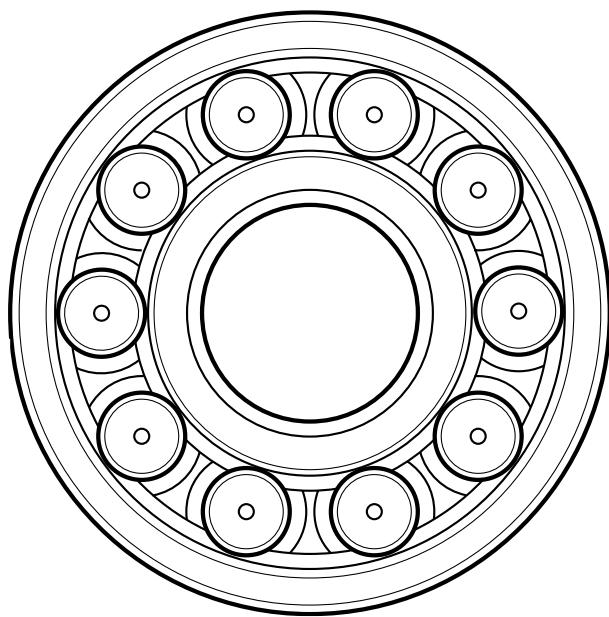

**KITS DE ROULEMENTS DE ROUE - WHEEL BEARING KIT
KIT RODAMIENTOS DE RUEDA - KIT DE ROLAMENTOS DE RODA
RADLAGERKIT - INSIEME CUSCINETTI RUOTE - WIELLAGERSET**

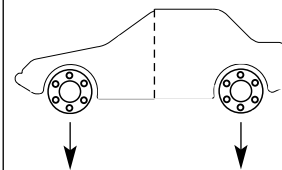


		
<ul style="list-style-type: none"> - KIT DE ROULEMENTS DE ROUE - WHEEL BEARING KIT - KIT RODAMIENTOS DE RUEDA - KIT DE ROLAMENTOS DE RODA - RADLAGERKIT - INSIEME CUSCINETTI RUOTE - WIELLAGERSET 	<ul style="list-style-type: none"> - KIT DE ROULEMENTS DE ROUE AVANT - FRONT-WHEEL BEARING KIT - KIT RODAMIENTOS DE RUEDA DELANTERA - KIT DE ROLAMENTOS DE RODA DA FRENTE - RADLAGERKIT VORNE - INSIEME CUSCINETTI RUOTE ANTERIORI - VÓÓRWIELLAGERSET 	<ul style="list-style-type: none"> - KIT DE ROULEMENTS DE ROUE ARRIERE - REAR-WHEEL BEARING KIT - KIT RODAMIENTOS DE RUEDA TRASERA - KIT DE ROLAMENTOS DE RODA DE TRÁS - RADLAGERKIT HINTEN - INSIEME CUSCINETTI RUOTE POSTERIORI - ACHTERWIELLAGERSET

- **Arrière** : Rear - Trasero - Tras - Hinten - Posteriore - Achter
- **Automatique** : Automatic - Automatico - Automatico - Automatik - Automatico - Automatisch
- **Avant** : Front - Delantero - Frente - Vorn - Anteriore - Voor
- **Avec** : With - Con - Com - Mit - Con - Met
- **CH. = Chassis** : Chassis - Chassis - Chassis - Chassis - Telaio - Chassis
- **Charge utile augmentée** : Increased usable load - Carga util aumentada - Carga util aumentada - Erhöhte nutzlast - Carigo utile aumentado - Vergroot nuttig laadvermogen
- **Climatisation** : Air conditioning - Climatizacion - Ar condicionado - Klimaanlage - Climatizzazione - Airconditioning
- **Dents** : Cogs - Dientes - Dentes - Zähne - Denti - Tandem
- **Disque** : Disc - Disco - Disco - Scheibe - Disco - Schijf
- **Frein à disque** : Disc brakes - Frenos de discos - Travões de discos - Scheibenbremsen - Freni a dischi - Schijfremmen
- **Frein a tambour** : Drum brake - Frenos de tambor - Travão de tambor - Trommelbremse - Freni a tamburo - Remtrommel
- **Jante** : Wheel rims - Llanta - Jantes - Felge - Cerchio - Velgen
- **Moteur** : Engine - Motor - Motor - Motor - Motore - Motor
- **Porte** : Doors - Puertas - Portas - Türen - Portas - Deur
- **Roue alu** : Aluminum wheel rims - Llanta aleacion ligera - Jantes em liga leve - Leichtmetallfelge - Cerchioni lega leggera - Alu-velgen
- **Roue droite** : Right wheel - Rueda derecha - Roda direita - Rechtes rad - Ruota destra - Wiel rechts
- **Roue gauche** : Left wheel - Rueda izquierda - Roda esquerda - Linkes rad - Ruota sinistra - Wiel links
- **Roue toile** : Steel wheel - Rueda de chapa - Roda de chapa - Stahlfelge - Ruota lamiera - Metalen velg
- **Roulement** : Bearing - Rodamiento - Rolamento - Lager - Cuscinetto - Lager
- **Sans** : Without - Sin - Sem - Ohne - Senza - Zonder
- **Sans aide à la navigation** : Without navigation - Sin ayuda a la navegación - Sem ajuda a navegação - Ohne navigationshilfe - Senza aiuto alla navigazione - Zonder navigatiesysteem
- **Sauf** : Except - Salvo - Salvo - Ausser - Salvo - Behalve
- **Suspension renforcée** : Heavy duty suspension - Suspension reforzada - Suspensão reforçada - Verstaerkte aufhaengung - Sospensione rinforzate - Versterkt veersysteem
- **Tambour** : Drum - Tambor - Tambor - Trommel - Tamburo - Trommel
- **Tous modèles** : All models - Todos los modelos - Todos os modelos - Alle modelle - Tutti i modelli - Alle modellen
- **Trous** : Holes - Taladros - Parafusos - Loecher - Fori - Gaten

- 1**
- TRI PAR MARQUES
 - LISTED BY MANUFACTURER
 - CLASIFICADO POR MARCAS
 - TRI POR MARCAS
 - GEORDNET NACH MARKEN
 - ORDINE ALFABETICO PER MARCHE
 - OP MERK VOLGORDE



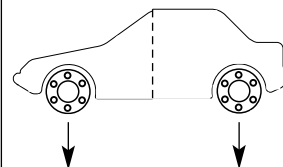
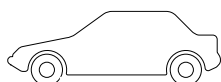


Pour ALFA ROMEO

ALFA 145 /146			
sans ABS	06/1994-->1998	3350 61	3748 56
avec ABS	06/1994-->01/1996	3350 61	
avec ABS PR-3180591	02/1996-->10/1998	3350 61	
ALFA 155			
1.7/1.8/2.0/2.0 16V	1992-->1997	3350 61	3748 56
1.7/1.8/2.0/2.0 16V avec ABS	1992-->1997	3350 61	
1.9 D	1992-->1997	3350 61	3748 56
1.9 D avec ABS	1992-->1997	3350 61	
2.5 TD sans ABS	1992-->1997		3748 56
ALFA 164			
2.0 TWIN SPARK sans ABS , 4 trous	1987-->1992	3350 56	
2.0 TWIN SPARK avec ABS 90 dents , 4 trous	1987-->1992	3350 56	
2.0 TWIN SPARK Ch-0014991 avec ABS 44 dents, 4 trous	1993-->11/1993	3350 56	
GTV TS			
2.0 16V	1995-->02/1999	3350 61	
SPIDER			
1.8 16V / 2.0 16V	1995-->06/1999	3350 61	

Pour AUDI

80			
Ch -> 89J373598 frein à tambour	1985-->1988	3350 50	3748 46
Ch -> 89J373598 frein à disque	1985-->1988	3350 50	
1.6, 1.8, 1.9, 2.0, 2.2 Ch 89J373599 -> frein à tambour	1988-->08/1991	3350 76	3748 46
1.6, 1.8, 1.9, 2.0, 2.2 Ch 89J373599 -> frein à disque	1988-->08/1991	3350 76	
(sauf V6)	09/1991-->1994	3350 76	3350 77
V6	09/1991-->1994		3350 77
AVANT	1992-->1995	3350 76	3350 77
AVANT V6	1992-->1995		3350 77
QUATTRO Ch -> 89J351000	1982-->1988	3350 50	
QUATTRO Ch 89J351001 -> roues 4 trous	1988-->1994	3350 76	3350 76
QUATTRO roues 5 trous	05/1988-->09/1991		3350 76
QUATTRO roues 4 trous	10/1991-->1995	3350 76	
90			
Ch -> 89J373598 frein à tambour (sauf 5 CYLINDRES)	1985-->1988	3350 50	3748 46
Ch 89J373599 -> frein à tambour (sauf 5 CYLINDRES)	1988-->1991	3350 76	3748 46
Ch -> 89J373598 frein à disque (sauf 5 CYLINDRES)	1985-->1988	3350 50	
Ch 89J373599 -> frein à disque (sauf 5 CYLINDRES)	1988-->1991	3350 76	
5 CYLINDRES avec climatisation frein à tambour	1987-->1992	3350 76	3748 46
5 CYLINDRES avec climatisation frein à disque	1987-->1992	3350 76	

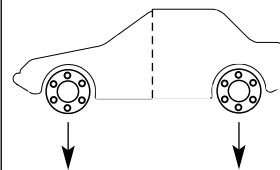
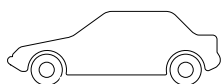


Pour AUDI

90			
2.3 (100kw)	1988-->1991	3350 76	
QUATTRO	1984-->04/1987	3350 50	
QUATTRO Ch -> 89J351000 sauf climatisation	05/1987-->05/1988	3350 50	
QUATTRO avec climatisation	04/1987-->05/1988	3350 76	
QUATTRO Ch 89J351001 ->	05/1988-->1991	3350 76	3350 76
QUATTRO 20V	05/1988-->1991		3350 76
100			
Ch 44J200100 ->	07/1992-->1994		3350 77
AVANT	07/1992-->1994		3350 77
A3			
	1996-->	3350 79	
QUATTRO / S3	1999-->	3350 79	3350 79
A4 / A4 AVANT			
1.6/1.8/1.9TDI/2.4/2.5TDI/2.6/2.8 Ch -> 8D-V-152676	1995-->1997		3350 77
1.6/1.8/1.8 (132KW)/1.9TDI/2.4/2.5TDI/2.6/2.8	1998-->		3350 77
A6 / A6 AVANT			
Ch -> 4AV120000	06/1994-->03/1997		3350 77
CABRIOLET			
(-V6)	1991-->	3350 76	
COUPE			
frein à tambour	1985-->1988	3350 50	3748 46
frein à disque	1985-->1988	3350 50	
1.8/2.0/2.23/2.3 (98/100KW)	1989-->1996	3350 76	
QUATTRO	1985-->1988	3350 50	
QUATTRO 2.2	1991-->		3350 76
QUATTRO 2.23	1989-->1991	3350 76	3350 76
QUATTRO 2.3 100KW roues 15"	1989-->1994	3350 76	3350 76
QUATTRO 2.3 125KW	1989-->1991		3350 76
QUATTRO V6	1991-->		3350 76
TT			
COUPE	1998-->	3350 79	
ROADSTER	1998-->	3350 79	

Pour AUTOBIANCHI

A112			
	05/1984-->1986	3350 55	3748 57
Y10			
	1985-->1995	3350 44	3748 57
4x4	1987-->1995	3350 44	

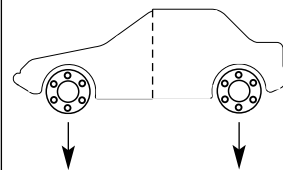
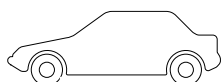


Pour DAEWOO

CIELO			
1500 1800 SOHC MPI SANS ABS	1994-->01/1996	3350 39	3748 48
1500 1800 DOHC MPI AVEC ABS	1994-->01/1996	3350 66	3748 48
ESPERO			
	1992-->1993	3350 66	3748 48
LE MANS			
F08/F68/G19/H19	1992-->1993	3350 39	3748 48
NEXIA			
1.5 16V	1995-->	3350 66	3748 48
1.5 8V	1995-->		3748 48

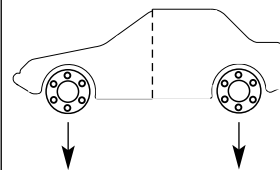
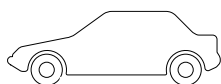
Pour FIAT

BARCETTA			
	1995-->1998	3350 61	3748 56
avec ABS	1995-->1998	3350 61	
BRAVA BRAVO			
1.4/1.6 avec ABS	1995-->1998	3350 65	
1.4/1.6 sans ABS	1995-->	3350 65	3748 56
1.8	1995-->	3350 61	3748 56
1.8 avec ABS	1995-->	3350 61	
1.9 DIESEL	1995-->	3350 65	3748 56
1.9 DIESEL avec ABS	1995-->	3350 65	
1.9 TURBO DIESEL	1996-->	3350 61	3748 56
1.9 TURBO DIESEL avec ABS	1996-->	3350 61	
2.0	1995-->		3748 56
CINQUECENTO			
	1992-->1998	3350 59	3748 57
COUPE			
1.8 16V /2.0 16V et 20V	1994-->	3350 61	3748 56
1.8 16V /2.0 16V et 20V avec ABS	1994-->	3350 61	
2.0 16V TURBO/2.0 20V TURBO (- ABS)	1994-->		3748 56
CROMA			
2.0 avec ABS 90 dents Ch -> 285588	1986-->1990	3350 56	
2.0 avec ABS 44 dents Ch 285589 ->	1991-->1992	3350 56	
2.0 sans ABS	1986-->1992	3350 56	
2.0 ie sans ABS Ch -> 2025078	1986-->11/1992	3350 56	
2.0 ie avec ABS 90 dents Ch ->2025078	1986-->11/1992	3350 56	
2.0ie TURBO sans ABS Ch -> 2025078	1986-->11/1992	3350 56	
2.0ie TURBO avec ABS 90 dents Ch -> 2025078	1986-->11/1992	3350 56	
2.5 DIESEL sans ABS	1986-->1990	3350 56	



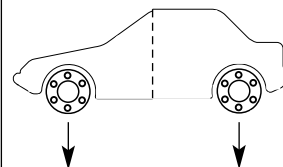
Pour FIAT

CROMA			
2.5 DIESEL avec ABS	1986-->1990	3350 56	
CHT 1.6	1986-->1990	3350 56	
TURBO D sans ABS Ch -> 2025078	1986-->11/1992	3350 56	
TURBO D avec ABS 90 dents Ch -> 2025078	1986-->11/1992	3350 56	
DOBLO			
sans ABS	2000-->	3350 61	
DUNA			
60/70/D Ch -> 3403007/Ch -> 7344312	1987-->03/1988	3350 49	3748 52
60/70/D Ch 3403008 ->/Ch 7344313 ->	03/1988-->1993	3350 51	3748 52
WEEKEND/PENNY/CITVAN Ch -> 3403007/Ch -> 7344312	1987-->03/1988	3350 49	
WEEKEND/PENNY/CITVAN Ch 3403008 ->/Ch 7344313 ->	03/1988-->1993	3350 51	
FIORINO			
Ch -> 8817481/Ch 7027676 ->	1979-->06/1993	3350 55	
Ch 8817482 ->	1979-->1987	3350 49	
Ch -> 8051673	01/1988-->03/1988	3350 49	
Ch 8051674 ->	03/1988-->06/1993	3350 51	
MAREA			
1.2 , 1.4 sans ABS	07/1996-->	3350 65	3748 56
1.2 , 1.4 avec ABS	07/1996-->1998	3350 65	
1.6 , 1.8 , 1.9 TD sans ABS	07/1996-->	3350 61	3748 56
1.6 , 1.8 , 1.9 TD avec ABS	07/1996-->1998	3350 61	
2.0 , 2.4 TD sans ABS	07/1996-->		3748 56
MULTIPLA			
sans ABS	1998-->	3350 61	3748 56
PALIO			
sans ABS	1997-->		3748 56
PANDA			
30/34/45	1980-->1985	3350 44	
4x4	1983-->1995	3350 44	
750/900/1000/1100/1300D	1986-->1997	3350 44	3748 57
PUNTO 1 avant			
1.2 SELECTA / 1.7 TD 70 CV / 1.4 / 1.4 T	1993-->1999	3350 61	
1.7 D / 1.7 TD 63CV / 1.2 ET 1.6 CABRIOLET	1993-->1999	3350 65	
SELECTA	1997-->1999	3350 65	
PUNTO 1 arrière			
sans ABS	1993-->1999		3748 56
PUNTO 2			
1.2 8 ET 16V / 1.9 D sans ABS	1999-->	3350 65	3748 56
1.9 JTD sans ABS	1999-->	3350 61	3748 56



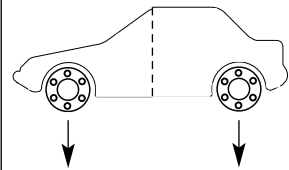
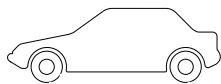
Pour FIAT

REGATA			
1300/1500/1600 Ch -> 7292150	06/1984-->03/1988	3350 49	3748 57
1300/1500/1600 Ch 7292151 ->	03/1988-->1990	3350 51	3748 57
DIESEL 1700 , 1900 Ch -> 7292150	1986-->03/1988	3350 49	3748 57
DIESEL 1700 , 1900 Ch 7292151 ->	03/1988-->1990	3350 51	3748 57
WEEKEND Ch -> 7292150	1985-->03/1988	3350 49	
WEEKEND Ch 7292151 ->	03/1988-->1990	3350 51	
SEICENTO			
tous modèles sauf ELECTRA sans ABS	1998-->	3350 59	3748 57
SCUDO			
1.6/1.9D/1.9TD	08/1995-->	3350 27	3350 28
SIENA			
sans ABS	1997-->		3748 56
TEMPRA			
1.4/1.6 sans ABS	1990-->1996	3350 58	3748 56
1.4/1.6 avec ABS	1990-->1992	3350 58	3748 56
1.4/1.6 avec ABS	1993-->1996	3350 58	
1.6 AUTOMATIQUE sans ABS	1990-->1996	3350 58	
1.8 , 1.9 TURBO DIESEL , 2.0 sans ABS	1990-->1996	3350 61	3748 56
1.8 , 1.9 TURBO DIESEL , 2.0 avec ABS	1990-->1996	3350 61	
1.9D sans ABS	1990-->1996	3350 58	3748 56
1.9D avec ABS	1990-->1996	3350 58	
S.W. 4x4	1990-->1996	3350 61	3350 61
TIPO			
1.1/1.4 sans ABS	1988-->1995	3350 59	3748 56
1.1/1.4 avec ABS	1988-->02/1993	3350 59	3748 56
1.1/1.4 avec ABS	1993-->1995	3350 59	
1.6 AGT/DGT	1989-->05/1989	3350 56	3748 56
1.6 AGT/DGT	06/1989-->1990	3350 61	3748 56
1.6 AUTOMATIQUE	1988-->05/1989		3748 56
1.6 AUTOMATIQUE	1991-->1995	3350 58	3748 56
1.6 AUTOMATIQUE avec ABS	06/1989-->02/1993	3350 58	3748 56
1.6 AUTOMATIQUE avec ABS	03/1993-->	3350 58	
1.6/1.7D	1988-->05/1989		3748 56
1.6/1.7D sans ABS	06/1989-->1995	3350 58	3748 56
1.6/1.7D avec ABS	06/1989-->03/1993	3350 58	3748 56
1.6/1.7D avec ABS	03/1993-->1995	3350 58	
1.8 16V , 2.0 16V sans ABS	1989-->1995	3350 61	3748 56
1.8 16V , 2.0 16V avec ABS	1989-->1995	3350 61	
1.8ie , 2.0ie	1991-->02/1993	3350 61	3748 56



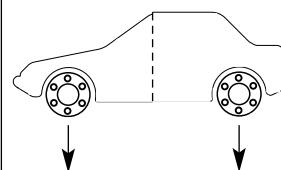
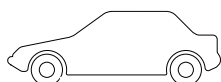
Pour FIAT

TIPO			
1.8ie , 2.0ie sans ABS	03/1993-->02/1995	3350 61	3748 56
1.8ie , 2.0ie avec ABS	03/1993-->02/1995	3350 61	
1.9D sans ABS	1992-->1995	3350 58	3748 56
1.9D avec ABS	1992-->03/1993	3350 58	3748 56
1.9D avec ABS	04/1993-->1995	3350 58	
1.9TD sans ABS	1988-->05/1989	3350 56	3748 56
1.9TD sans ABS	06/1989-->1995	3350 61	3748 56
1.9TD avec ABS	1988-->05/1989	3350 56	
1.9TD avec ABS	06/1989-->1995	3350 61	
ULYSSE			
tous modèles	05/1994-->	3350 27	3350 28
UNO			
45/55/60/70	1983-->1995	3350 55	3748 52
1300 D	1983-->1992	3350 55	3748 52
1700 D Ch -> 539854	1987-->03/1988	3350 49	3748 52
1700 D Ch 539855 ->	03/1988-->1995	3350 51	3748 52
1900 D	1990-->1992	3350 51	3748 52
75ie Ch -> 631845	1986-->12/1988	3350 55	3748 52
75ie Ch 631846 ->	12/1988-->1992		3748 52
CS 1100/CS 1700D Ch -> 34033006	1986-->03/1988	3350 49	3748 52
CS 1100/CS 1700D Ch 34033007 ->	03/1988-->1995	3350 51	3748 52
TURBO D 1370 Ch -> 7344766	1986-->03/1988	3350 49	3748 52
TURBO D 1370 Ch 7344767 ->	03/1988-->1995	3350 51	3748 52
TURBO ie 1300 Ch -> 7344312	1985-->03/1988	3350 49	
TURBO ie 1300, 1370 Ch 7344313 ->	03/1988-->1992	3350 51	
DUCATO I			
18 Ch 604497 -> roue droite	1989-->1992	3350 29	
18 Ch 604497 -> roue gauche	1989-->1992	3350 29	3350 23
DUCATO II			
10, 14	1994-->07/1999	3350 29	3350 25
18	1994-->1997	3350 30	3350 26
10 ET 14 4X4	1996-->07/1999	3350 29	3350 29
18 4X4	1996-->07/1999	3350 30	3350 29
TALENTO			
roue droite	1989-->1994	3350 29	
roue gauche	1989-->1994	3350 29	3350 22



Pour FORD

COUGAR			
sans ABS	08/1998-->	3350 64	
avec ABS	08/1998-->	3350 64	
ESCORT			
1.1	1981-->08/1990	3350 52	3748 50
1.1/1.3/1.4/1.6	09/1990-->12/1990	3350 41	3748 53
1.1/1.3/1.4/1.6	01/1991-->	3350 53	3748 53
1.3	1986-->08/1990	3350 52	3748 50
1.4	1986-->08/1990	3350 37	3748 50
1.4 et 1.6 Automatique	09/1990-->	3350 53	3748 53
1.6	1986-->08/1990	3350 37	3748 50
1.8 16V/2.0 16V	09/1990-->	3350 53	3748 53
BREAK = CLIPPER	1981-->08/1990	3350 52	3748 50
COSWORTH 4X4 moteur DOHC roue droite	1994-->	3350 41	
COSWORTH 4X4 moteur DOHC roue gauche	1994-->	3350 41	
DIESEL	08/1980-->08/1990	3350 37	3748 50
DIESEL	09/1990-->1999	3350 53	3748 53
Fourgonnette/VAN sauf CLIPPER	1981-->08/1990	3350 37	
Fourgonnette/VAN sauf CLIPPER	09/1990-->	3350 53	
XR2/XR2 16V	03/1989-->1998	3350 53	3748 53
XR3	1981-->08/1990	3350 37	3748 50
XR3	09/1990-->12/1990	3350 41	3748 53
XR3	1991-->	3350 53	3748 53
FIESTA			
TOUS MODELES sauf 1.0/1.1	1981-->03/1989	3350 37	3748 55
1.0/1.1	08/1980-->1989	3350 52	3748 55
TOUS MODELES	04/1989-->01/1994	3350 41	3748 53
TOUS MODELES	02/1994-->	3350 53	3748 53
COURIER	11/1991-->01/1994	3350 41	
COURIER	02/1994-->1997	3350 53	
DIESEL	1984-->03/1989	3350 37	3748 55
DIESEL	04/1989-->01/1994	3350 41	3748 53
DIESEL	02/1994-->	3350 53	3748 53
KA			
1.3i	01/1997-->	3350 53	3748 53
MONDEO			
BERLINE sans ABS	1993-->	3350 64	
BERLINE avec ABS	1993-->	3350 64	
BREAK = CLIPPER	1993-->12/1997	3350 64	
BREAK = CLIPPER	12/1997-->	3350 64	

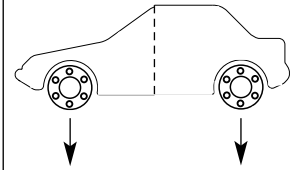
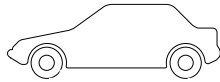


Pour FORD

MONDEO			
BERLINE 4x4	1993-->1996	3350 64	
BREAK 4x4 = CLIPPER 4x4	1993-->1996	3350 64	
ORION			
	1983-->08/1990	3350 37	3748 50
	09/1990-->12/1990	3350 41	3748 53
	01/1991-->1993	3350 53	3748 53
16V	09/1990-->1993	3350 53	3748 53
Automatique/Climatisation	09/1990-->	3350 53	3748 53
DIESEL	09/1990-->1993	3350 53	3748 53
PUMA			
	05/1997-->		3748 53

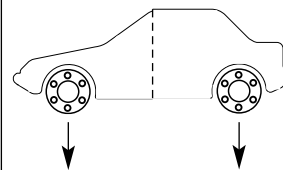
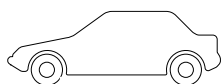
Pour LANCIA

DEDRA			
1.6 sans ABS Ch -> 27910	1989-->05/1989		3748 56
1.6 sans ABS Ch 27911 ->	06/1989-->1997	3350 58	3748 56
1.6 avec ABS Ch -> 27910	1989-->05/1989		3748 56
1.6 avec ABS Ch 27911 ->	06/1989-->01/1993	3350 58	3748 56
1.6 avec ABS	02/1993-->1994	3350 58	
1.8 sans ABS Ch -> 27910	1989-->05/1989	3350 56	3748 56
1.8 sans ABS Ch 27911 ->	06/1989-->1994	3350 61	3748 56
1.8 avec ABS Ch -> 27910	1989-->05/1989	3350 56	
1.8 avec ABS Ch 27911 ->	06/1989-->01/1993	3350 61	
1.8 avec ABS	02/1993-->1994	3350 61	
1.8 16V sans ABS	1996-->1997	3350 61	3748 56
1.8 16V avec ABS	1996-->1997	3350 61	
1.9 TURBO DIESEL Ch -> 27910	1989-->05/1989	3350 56	3748 56
1.9 TURBO DIESEL Ch 27911 ->	06/1989-->1998	3350 61	3748 56
1.9 TURBO DIESEL avec ABS Ch -> 27910	1989-->05/1989	3350 56	
1.9 TURBO DIESEL avec ABS Ch 27911 ->	06/1989-->1998	3350 61	
2.0 Ch -> 27910	1989-->05/1989	3350 56	3748 56
2.0 Ch 27911 ->	06/1989-->1997	3350 61	3748 56
2.0 avec ABS Ch -> 27910	1989-->05/1989	3350 56	
2.0 avec ABS Ch 27911 ->	06/1989-->01/1993	3350 61	
2.0 avec ABS	02/1993-->1994	3350 61	
2.0 16V	1994-->1997	3350 61	3748 56
2.0 16V avec ABS	1994-->1997	3350 61	
2.0 TURBO	1991-->1992	3350 61	3748 56
2.0 TURBO avec ABS	1991-->1992	3350 61	



Pour LANCIA

DEDRA			
2.0 TURBO 4x4 INTEGRALE	1991-->1992	3350 61	3350 56
DELTA 4X4			
INTEGRALE Ch -> 412352	1986-->1987	3350 49	3350 49
INTEGRALE Ch 412353 -> Ch -> 444357	1988-->03/1988	3350 56	3350 49
INTEGRALE Ch 444358 ->	03/1988-->1991	3350 56	3350 51
INTEGRALE EVOLUZIONE	1991-->1994	3350 56	3350 56
DELTA I			
1.3/1.5 Ch -> 444357	05/1984-->03/1988	3350 49	3748 57
1.3/1.5 Ch 444358 ->	03/1988-->1991	3350 51	3748 57
1.6 Ch -> 444357	1983-->03/1988	3350 49	
1.6 Ch 444358 ->	03/1988-->1993	3350 51	
1.6 TURBO Ch -> 444357	1983-->03/1988	3350 49	
1.6 TURBO Ch 444358 ->	03/1988-->1993	3350 51	
1.9 TURBO DIESEL Ch -> 444357	1983-->03/1988	3350 49	
1.9 TURBO DIESEL Ch 444358 ->	03/1988-->1993	3350 51	
DELTA II			
1.6 8V / 1.8 8V	1993-->1995	3350 58	3748 56
1.6 8V / 1.8 8V avec ABS	1993-->1995	3350 58	
1.8 16V / 2.0 16V	1993-->1997	3350 61	3748 56
1.8 16V / 2.0 16V avec ABS	1993-->1997	3350 61	
1.9 TURBO DIESEL	1993-->1997	3350 61	3748 56
1.9 TURBO DIESEL avec ABS	1993-->1997	3350 61	
2.0 16V TURBO	1993-->1997		3748 56
PRISMA			
1.3 / 1.5	1983-->05/1984	3350 49	3748 52
1.3 / 1.5 Ch -> 444357	05/1984-->03/1988	3350 49	3748 57
1.3 / 1.5 Ch 444358 ->	03/1988-->1989	3350 51	3748 57
1.6 / 1.6ie Ch -> 444357	1983-->03/1988	3350 49	
1.6ie Ch 444358 ->	03/1988-->1989	3350 51	
1.9 DIESEL/TURBO DIESEL Ch ->444357	1983-->03/1988	3350 49	
1.9 DIESEL/TURBO DIESEL Ch 444358 ->	03/1988-->1989	3350 51	
INTEGRALE 4x4 Ch -> 412352	1986-->1987	3350 49	3350 49
INTEGRALE 4x4 Ch 412353 -> Ch -> 444357	1988-->03/1988	3350 56	3350 49
INTEGRALE 4x4 Ch 444358 ->	03/1988-->1989	3350 56	3350 51
THEMA			
2.0 16V sans ABS Ch -> 300636	1989-->1992	3350 56	
2.0 16V avec ABS Ch -> 300636	1989-->1992	3350 56	
2.0 16V TURBO sans ABS Ch -> 303313	1989-->1992	3350 56	
2.0 16V TURBO avec ABS Ch -> 303313	1898-->1992	3350 56	

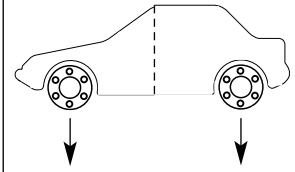
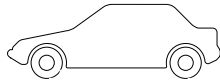


Pour LANCIA

THEMA			
2.0 8V sans ABS Ch -> 303503	1985-->1991	3350 56	
2.0 8V avec ABS Ch -> 303503	1985-->1991	3350 56	
2.0 8V TURBO sans ABS	1985-->1988	3350 56	
2.0 8V TURBO avec ABS	1985-->1988	3350 56	
2.5 TURBO DIESEL sans ABS	1985-->08/1992	3350 56	
2.5 TURBO DIESEL avec ABS	1985-->08/1992	3350 56	
2.85 V6 sans ABS	1985-->1992	3350 56	
2.85 V6 avec ABS	1985-->1992	3350 56	
Y (IPSILON)			
sans ABS	1995-->	3350 65	3748 56
avec ABS	1995-->1998	3350 65	
Y 10			
1.0 / 1.1 / 1.3	1985-->1995	3350 44	3748 57
1.1 4x4	1987-->1995	3350 44	
ZETA			
2.0 TURBO	1994-->1997	3350 27	3350 28
2.1 TURBO DIESEL	1996-->1997	3350 27	3350 28

Pour OPEL

ASCONA C			
1.3/1.6NZ/1.6SV	1982-->1988	3350 39	3748 48
1.6D/1.6DA/1.6NS/1.6SH/1.8/2.0	1981-->1988	3350 66	3748 48
ASTRA			
1.4/1.6 roulement 34x64x37 sans ABS	1992-->1997	3350 39	
1.4/1.6 roulement 34x64x37 avec ABS	1992-->1997	3350 39	
1.4/1.6 roulement 34x66x37 sans ABS	1992-->1997	3350 54	
1.4/1.6 roulement 34x66x37 avec ABS	1992-->1997	3350 54	
1.4/1.6/1.7D/1.7TD/1.8/2.0 roulement 39x72x37 sans ABS	1992-->1997	3350 66	
1.4/1.6/1.7D/1.7TD/1.8/2.0 roulement 39x72x37 avec ABS	1992-->1997	3350 66	
CABRIO	1993-->	3350 66	
CABRIO 1.4/1.6	1994-->	3350 66	
CABRIO 1.4/1.6 boîte manuelle "close ratio"	1994-->	3350 39	
CABRIO 1.4/1.6 boîte manuelle "wide ratio"	1994-->	3350 66	
CABRIO 1.8/2,0	1993-->	3350 66	
CLASSIC sans ABS	1999-->	3350 54	
CLASSIC avec ABS	1999-->	3350 54	
CALIBRA			
C 2.0 NE / C 2.0 XE / X 2.0 XEV	1989-->1995	3350 66	
C 2.0 NE Ch T1000001 ->	1996-->1997	3350 66	

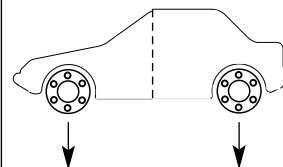
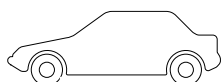


Pour OPEL

CALIBRA			
C 2.0 XE Ch T1000001 ->	1996-->1997	3350 66	
C 2.0 LET Ch -> N1299999	1989-->1992	3350 66	
CORSA			
A	1983-->1992	3350 39	3748 48
B	1993-->	3350 54	3748 48
B COMBO	1993-->	3350 54	
KADETT			
CABRIOLET (sauf 1.6S/2.0)	1985-->1992	3350 39	3748 48
CABRIOLET 1.6S/2.0	1985-->1992	3350 66	3748 48
COMBO	1985-->1991	3350 66	
E 1.0/1.2/1.3/1.6(LZ/NZ/SV)	1984-->1991	3350 39	3748 48
E 1.6(D/DA/S)/1.7D/1.8/2.0	1984-->1991	3350 66	3748 48
TIGRA			
	1994-->	3350 54	3748 48
VECTRA A			
1.4	1988-->1993	3350 39	3748 48
1.6 sauf automatique	1988-->1993	3350 39	3748 48
1.6 AUTOMATIQUE	1988-->1993	3350 66	3748 48
1.6	1994-->1995	3350 54	3748 48
1.7D/1.7TD	1988-->1995	3350 66	3748 48
1.8	1988-->1995	3350 66	3748 48
2.0	1988-->1995	3350 66	3748 48
2.0 XE 16V	1992-->1995	3350 66	
2.0 TURBO 4x4	1988-->1992	3350 66	

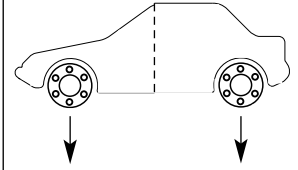
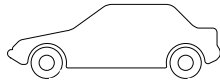
Pour PEUGEOT

104			
JT int 48x72,5x 9	07/1980-->1988	3350 11	
106 Avant			
jante 3 trous	1991-->	3350 18	
jante 4 trous	1991-->	3350 17	
106 Arrière			
TAMBOUR et jante 3 trous	1991-->12/1998		3350 19
TAMBOUR et jante 4 trous	1991-->12/1998		3748 17
TAMBOUR et jante 3 trous	01/1999-->		3748 42
TAMBOUR et jante 4 trous	01/1999-->		3748 39
DISQUE (- ABS)	1996-->		3701 67
DISQUE (+ ABS)	09/1998-->		3701 74



Pour PEUGEOT

205			
954/1118/1124/1294/1360	1983-->1996	3350 17	3748 17
1580 CTI/GTI sans ABS	1987-->1993	3350 17	3748 17
1580 CTI/GTI avec ABS	1987-->1993	3350 16	
1769D/1905D sans ABS	1985-->1996	3350 17	3748 17
1769D/1905D avec ABS	1985-->1996	3350 16	3748 17
1905 GENTRY sans ABS	1991-->1994	3350 17	3748 17
1905 GENTRY avec ABS	1991-->1994	3350 16	
1905 GTI sans ABS	1987-->1994	3350 16	
1905 GTI avec ABS	1987-->1994	3350 16	
206 avant			
1.1/1.4/1.6/1.9Di	1998-->	3350 32	
1.6 16S / 2.0 16S / 2.0HDI	1998-->	3350 16	
206 arrière			
1.1/1.4/1.6/1.9Di	1998-->08/1998		3748 17
1.1/1.4/1.4 Hdi/1.6/1.9Di/2.0HDI	09/1998-->		3748 39
306 avant			
TU sauf TU5JP, sans ABS , roulement 35x72x33	02/1993-->1997	3350 17	
TU avec ABS , sauf TU5JP, roulement 42x82x36	02/1993-->1997	3350 16	
TU, roue tôle, sans ABS, sauf TU5JP	1997-->12/1998	3350 17	
TU, roue tôle, sans ABS, sauf TU5JP	01/1999-->	3350 32	
TU, roue alu., sans ABS, sauf TU5JP	1997-->	3350 16	
TU, avec ABS, sauf TU5JP	1997-->	3350 16	
TU5JP		3350 16	
XU, XUD, DW	02/1993-->	3350 16	
306 arrière			
Tambour 180x30mm / 203x38mm	1993-->08/1998		3748 17
Tambour 180x30mm / 203x38mm	09/1998-->		3748 39
Tambour 228x40mm	1993-->08/1998		3748 31
Tambour 228x40mm	09/1998-->		3748 37
frein à disque	1993-->1997		3748 32
frein à disque sans ABS	1997-->08/1998		3748 31
frein à disque sans ABS	09/1998-->		3748 37
frein à disque avec ABS	1997-->08/1998		3748 32
frein à disque avec ABS	09/1998-->		3748 72
307			
avec ABS (système actif ASB)	2001-->	3350 69	
309			
1110/1278cc	1986-->1992	3350 17	3748 17
1124/1351cc	1989-->1989	3350 16	3748 17

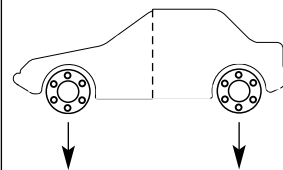


Pour PEUGEOT

309			
1124/1351cc	1990-->1992	3350 17	3748 17
1472/1569/1580/1891/1905cc (sauf GTI)	1986-->1992	3350 16	3748 17
DIESEL/TURBO DIESEL//1769/1891/1905	1986-->1992	3350 16	3748 17
GTI/GTI TURBO//1580/1905	1987-->1992	3350 16	
405			
sans ABS	1987-->1996	3350 16	3701 42
avec ABS	1987-->1996	3350 16	
4x4	1987-->1996	3350 16	3350 16
406			
BERLINE, BREAK sans ABS	1995-->03/1999	3350 16	3748 28
BERLINE, BREAK avec ABS	1995-->03/1999	3350 16	
COUPE	1995-->03/1999	3350 16	3748 68
Tous modèles	03/1999-->	3350 16	3748 68
605			
Tous modèles	1990-->04/1997	3350 15	
Tous modèles	04/1997-->1999	3350 31	
806			
TOUS MODELES	1994-->	3350 27	3350 28
BOXER			
1000/1400 Kg (- 4x4)	1994-->	3350 29	3350 25
1800 Kg (- 4x4)	1994-->	3350 30	3350 26
EXPERT			
Tous modèles	1996-->	3350 27	3350 28
J5			
Sauf 1800 Kg	1989-->1992	3350 29	3350 22
1800 Kg	1989-->1992	3350 29	3350 23
PARTNER			
sans ABS	1996-->	3350 16	3748 28
avec ABS	1996-->	3350 16	3748 36

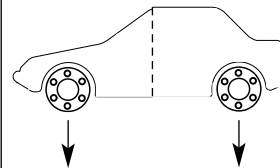
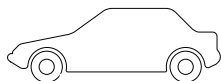
Pour RENAULT

CLIO 1 Avant			
avec ABS roulement 37x72x37	1991-->	3350 35	
1.1/1.2/1.4L roulement 35x65x35	1990-->	3350 34	
1.7/1.8 roulement 35x65x35	1991-->	3350 34	
1.9D roulement 37x72x37	1990-->	3350 35	
16S/WILLIAMS roulement 37x72x37	1990-->	3350 35	
CLIO 1 Arrière			
tambour	1990-->1998		3350 75



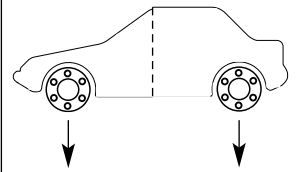
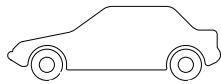
Pour RENAULT

CLIO 1 Arrière			
disque	1990-->		3748 63
CLIO 2 Avant			
1.2 roulement 35x65x35	1998-->	3350 34	
1.4/1,4 16V/1.6/1.6 16V/1.9D roulement 37x72x37	1998-->	3350 35	
CLIO 2 Arrière			
disque	1990-->		3748 63
tambour	1998-->		3350 75
CLIO électrique			
roulement 35x65x35	1991-->	3350 34	
ESPACE Avant			
tous modèles sauf JEOA/D/E/H	1985-->1996	3350 42	
ESPACE Arrière			
J112,S112,J115,S115,J116,J117	1985-->1990		3748 58
avec ABS J116 J117	1987-->1990		3748 67
correcteur d'assiette J115 J116 J117	1985-->1990		3748 67
disque J633/4/5/6/7 J63D/E/G S535/7 S63D	1991-->1996		3748 67
tambour J633/4/5/6/7 J63D/E/G S535/7 S63D	1991-->1996		3748 66
4x4 J116,J117	1987-->1990		3350 35
EXPRESS Avant			
425/525 KG roulement 35 x 65 x 35	1986-->12/1990	3350 36	
425/525 KG roulement 35 x 65 x 35	01/1991-->	3350 34	
575 KG roulement 35 x 65 x 35	1986-->12/1990	3350 36	
575 KG roulement 35 x 65 x 35	01/1991-->	3350 34	
775 KG roulement 37 x 72 x 37	1991-->	3350 35	
DIESEL roulement 35 x 65 x 35	1986-->12/1990	3350 36	
DIESEL SAUF 775 KG roulement 35 x 65 x 35	01/1991-->	3350 34	
DIESEL 775 KG roulement 37 x 72 x 37	01/1991-->	3350 35	
EXPRESS Arrière			
tambour 7"	1986-->1998		3748 49
tambour 8"	1986-->1998		3748 71
charge utile augmentée ou F40Y/G40W	1986-->1998		3748 66
KANGOO			
(- 4x4)	1998-->	3350 35	3748 71
avec ABS et suspension renforcée (- 4x4)	1998-->	3350 35	
LAGUNA 1 Avant			
Tous modèles roulement 37 x 72 x 37	1993-->12/1998	3350 35	
Tous modèles roulement 40 x 84 x 38	1993-->12/1998	3350 63	
LAGUNA 1 Arrière			
berline tambour sans ou avec ABS	1993-->		3748 71



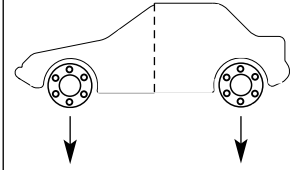
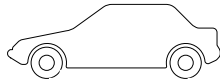
Pour RENAULT

MEGANE Avant			
Tous modèles roulement 37 x 72 x 37	11/1998-->	3350 35	
1.4/1.6/1.9D/2.0 sauf BAOH roulement 37 x 72 x 37	1995-->1998	3350 35	
2.0 BAOH roulement 40 x 84 x 38	1995-->10/1998	3350 63	
2.0 BAOH roulement 37 x 72 x 37	11/1998-->	3350 35	
CLASSIC roulement 37 x 72 x 37	1995-->	3350 35	
COUPE 1.6/1.9D/2.0 sauf DAOH roulement 37 x 72 x 37	1995-->	3350 35	
COUPE 2.0 DAOH roulement 40 x 84 x 38	1995-->10/1998	3350 63	
COUPE 2.0 DAOH roulement 37 x 72 x 37	11/1998-->	3350 35	
CABRIOLET 1.6/2.0 sauf EAOH roulement 37 x 72 x 37	1995-->	3350 35	
CABRIOLET 2.0 EAOH roulement 40 x 84 x 38	1995-->10/1998	3350 63	
CABRIOLET 2.0 EAOH roulement 37 x 72 x 37	11/1998-->	3350 35	
MEGANE Arrière			
Tous modèles tambour sauf break	1995-->		3350 75
Tous modèles disque (BAOH) sauf break	1995-->		3748 63
BREAK sans ABS	1995-->		3748 66
SCENIC Avant			
1.4(JAOE) 1.6(JAOL) roulement 37 x 72 x 37	1996-->	3350 35	
1.6(JAOF) boîte manuelle roulement 37 x 72 x 37	1996-->	3350 35	
1.6(JAOF) boîte automatique roulement 40 x 84 x 38	1996-->07/1998	3350 63	
1.6(JAOF) boîte automatique roulement 37 x 72 x 37	08/1998-->	3350 35	
1.6(JAO4) roulement 40 x 84 x 38	11/1996-->07/1998	3350 63	
1.6(JAO4) roulement 37 x 72 x 37	08/1998-->	3350 35	
1.9/2.0 roulement 40 x 84 x 38	1996-->07/1998	3350 63	
1.9/2.0 roulement 37 x 72 x 37	08/1998-->	3350 35	
SCENIC Arrière			
sans ABS	1995-->09/1999		3748 66
R 4			
	11/1976-->	3350 38	3748 51
F6 R2370 Ch 32708 ->	1977-->1986	3350 38	3748 51
R 5			
(sauf ALPINE/TURBO)	11/1976-->1985	3350 38	3748 51
L/TL R1220/R1221	11/1976-->1985	3350 38	3748 51
R 9			
	1982-->1988	3350 34	3350 75
D	1982-->1988	3350 36	3350 75
TURBO	1985-->1988	3350 36	3748 63
R11			
	1983-->1988	3350 34	3350 75
D	1983-->1988	3350 36	3350 75



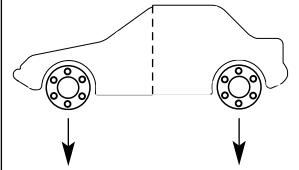
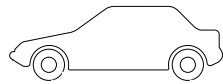
Pour RENAULT

R11			
TURBO	1984-->1988	3350 36	3748 63
R18			
R1340/R1341/R1342/R1344	1983-->1986	3350 42	3748 51
BREAK R1352/R2350 1983 -> /R2354	1982-->1986	3350 42	3748 65
BREAK 4x4	1983-->1986	3350 42	
BREAK GTD/TD/TX/GTX R1353 (2)Ch 9001 -> /R1354 (2)Ch55001 ->	1984-->1986	3350 42	3748 58
BREAK GTL/TS R1351 (sauf 4x4) Ch118201 ->	1984-->1986	3350 42	3748 58
BREAK L/TL/SOCIETE R1350Ch -> 122600/R2350Ch -> 4600/R2351Ch-5000	1983-->1984	3350 42	3748 65
BREAK L/TL/SOCIETE R1350 Ch 122601 -> /R2350 Ch 4601/R2351	1984-->1986	3350 42	3748 58
BREAK TURBO E R1355 Ch -> 1010	1983-->1984	3350 42	3748 65
BREAK TURBO E/D R1355 (2)Ch 1011 -> /R1356	1984-->1986	3350 42	3748 66
DIESEL/TS/GTS R1342/R1344	1981-->1986	3350 42	3748 51
TURBO E R1345 Ch 49570 ->	1983-->1986	3350 42	3748 66
TX/GTX/TURBO D R1343 Ch 11001 -> /R1346	07/1984-->1986	3350 42	3748 58
TX/GTX/TURBO E R1343 Ch -> 11000/R1345 Ch -> 49569	1981-->06/1984	3350 42	3748 65
R19			
1.2L RN (B53W/L53W)	1988-->1995	3350 35	3350 75
1.2L/1.4L RL/RN(saufB53W/L53W)/GTR/TR/TRE	1988-->1995	3350 34	3350 75
1.4L/1.7L/1.8L sauf 1.4L.RL/RN/GTR/TR/TRE	1988-->1995	3350 35	3350 75
1.4L/1.7L/1.8L avec ABS	1989-->1995	3350 35	3748 63
16S	1989-->1995	3350 35	3748 63
DIESEL/DIESEL TURBO	1988-->1995	3350 35	3350 75
DIESEL/DIESEL TURBO avec ABS	1989-->1995	3350 35	3748 63
R19 CHAMADE			
1.2L/1.4L RL/RN/GTR/TR/TRE	1988-->1995	3350 34	3350 75
1.4L/1.7L/1.8L/1.9L sauf 1.4L.RL/RN/GTR/TR/TRE	1988-->1995	3350 35	3350 75
1.4L/1.7L/1.8L/1.9L avec ABS	1989-->1995	3350 35	3748 63
16S	1989-->1995	3350 35	3748 63
DIESEL/DIESEL TURBO	1988-->1995	3350 35	3350 75
DIESEL/DIESEL TURBO avec ABS	1989-->1995	3350 35	3748 63
R21			
2L TURBO L485/L48L , jante 5 trous	1987-->1993	3350 42	
BACCARA	1986-->1993	3350 42	3748 58
BACCARA avec ABS	1986-->1993	3350 42	
GSD	1986-->1993	3350 35	3748 49
GTD	1986-->1993	3350 42	3748 49
GTD avec ABS	1989-->1993	3350 42	
GTL/GTS	1986-->1993	3350 35	3748 49
GTX	1986-->1993	3350 42	3748 58



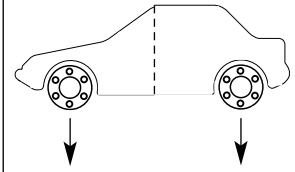
Pour RENAULT

R21			
GTX avec ABS	1986-->1993	3350 42	
NEVADA GSD	1986-->1993	3350 35	3748 58
NEVADA GTD	1986-->1993	3350 42	3748 58
NEVADA GTD avec ABS	1989-->1993	3350 42	
NEVADA GTD 4x4	1986-->1993	3350 42	
NEVADA GTL/GTS	1986-->1993	3350 35	3748 58
NEVADA GTX	1986-->1993	3350 42	3748 58
NEVADA GTX avec ABS	1986-->1993	3350 42	
NEVADA GTX 4x4	1986-->1993	3350 42	
NEVADA SD	1989-->1993	3350 35	3748 58
NEVADA TD	1986-->1993	3350 42	3748 58
NEVADA TL/TS/TSE	1986-->1993	3350 35	3748 58
NEVADA TURBO D/DX	1986-->1993	3350 42	3748 58
NEVADA TURBO D/DX avec ABS	1986-->1993	3350 42	
NEVADA TXE	1986-->1993	3350 42	3748 58
NEVADA TXE avec ABS	1986-->1993	3350 42	
NEVADA TXE 4x4	1986-->1993	3350 42	
NEVADA TXI	1991-->1993	3350 42	
RS	1986-->1993	3350 35	3748 49
RX	1986-->1993	3350 42	3748 58
RX avec ABS	1986-->1993	3350 42	
SD	1989-->1993	3350 35	3748 49
TD	1986-->1993	3350 42	3748 49
TD avec ABS	1989-->1993	3350 42	
TI	1986-->1993	3350 42	3748 58
TI avec ABS	1986-->1993	3350 42	
TL/TS/TSE	1986-->1993	3350 35	3748 49
TURBO D/DX	1986-->1993	3350 42	3748 58
TURBO D/DX avec ABS	1989-->1993	3350 42	
TXE/TXI	1986-->1993	3350 42	3748 58
TXE/TXI avec ABS	1986-->1993	3350 42	
TXI 4X4	1989-->1993	3350 42	
R25			
AUTOMATIQUE B292/B297/B29B/B29E/B29H	1984-->1992	3350 42	3748 58
AUTOMATIQUE B298 , jante 5 trous	1984-->1992	3350 42	
AUTOMATIQUE B298 avec ABS , jante 5 trous	1984-->1992	3350 42	
AUTOMATIQUE B292/B297/B29H avec ABS	1984-->1992	3350 42	3748 67
AUTOMATIQUE B29B/B29E avec ABS , jante 5 trous	06/1984-->05/1987	3350 42	
AUTOMATIQUE B29B/B29E avec ABS	06/1987-->1992	3350 42	3748 67



Pour RENAULT

R25			
GTD/GTS	1984-->1992	3350 42	3748 58
GTD/GTS avec ABS	1984-->1992	3350 42	3748 67
GTX	1984-->1992	3350 42	3748 58
GTX avec ABS , jante 5 trous	1984-->05/1987	3350 42	
GTX avec ABS	06/1987-->1992	3350 42	3748 67
TD/TI/TS	1984-->1992	3350 42	3748 58
TD/TI/TS avec ABS	1984-->1992	3350 42	3748 67
TURBO D/DX	1984-->1992	3350 42	3748 58
TURBO D/DX avec ABS	1984-->1992	3350 42	3748 67
TX/TXE/TXI (sauf V6)	1986-->1992	3350 42	3748 58
TX/TXE/TXI (sauf V6) avec ABS , jante 5 trous	1986-->05/1987	3350 42	
TX/TXE/TXI (sauf V6) avec ABS	06/1987-->1992	3350 42	3748 67
V6 BACCARA jante 5 trous	1987-->1992	3350 42	
V6 BACCARA avec ABS , jante 5 trous	1987-->1992	3350 42	
V6 TX jante 5 trous	1987-->1992	3350 42	
V6 TX avec ABS , jante 5 trous	1987-->1992	3350 42	
V6i jante 5 trous	1984-->1992	3350 42	
V6i/V6 TURBO avec ABS , jante 5 trous	1984-->1992	3350 42	
SAFRANE			
Tous modèles 5 trous	09/1996-->	3350 63	
B540/541/546 sans ABS 4 trous	1992-->09/1996	3350 63	3748 66
B54E/B542/B543 4 trous	1992-->02/1995	3350 63	
B541 avec ABS Allemagne 4 trous	1992-->02/1995	3350 63	
B541 avec ABS France 4 trous	1992-->	3350 63	
B540 B546 avec ABS 4 trous	1992-->	3350 63	
B54E B542 B543 5 trous	1992-->02/1995	3350 63	
B541 avec ABS Allemagne 5 trous	02/1995-->	3350 63	
B54B B544(4x2) 5 trous	1992-->09/1996	3350 63	
B54J B548 sans aide à la navigation , jante 5 trous	1992-->09/1996	3350 63	
B544(4x4) B545	1992-->	3350 63	
SUPER 5			
3 PORTES	1985-->1995	3350 34	3748 63
5 PORTES	1985-->1995	3350 34	3350 75
DIESEL	1985-->12/1990	3350 36	3350 75
DIESEL	01/1991-->1995	3350 34	3350 75
GT TURBO	1985-->1995	3350 36	3748 63
TWINGO			
	1993-->	3350 34	3350 75

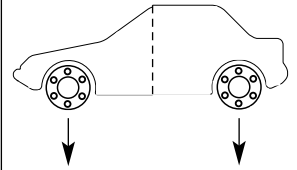
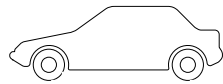


Pour RENAULT

MASTER			
TRACTION	1981-->10/1997	3350 62	3748 61
TRAFIC Avant			
Tous modèles sauf P 1 roulement cartouche	1981-->1998	3350 60	
Modèles P 2 roulements séparés	1981-->1993	3350 25	
TRAFIC Arrière			
T9 Ch 00000101-	1986-->1988		3748 62
T3 Ch B00002001 ->,C00012401 ->	1986-->02/1989		3748 60
T4(Ch C00005801 ->) T5(Ch C00002201 ->)	1986-->02/1989		3748 62
T1 Ch B00003401 ->,C00002351 ->	1986-->03/1989		3748 62
T6 Ch 00001701 ->	1986-->		3748 62
TE roulement intérieur : 35x72x24.5	1987-->10/1989		3748 61
T2/T7/TB	1987-->03/1989		3748 62
TH-G roulement intérieur : 35x72x24.5	1989-->10/1997		3748 61
T1/T2/T3/T4/T5/T7/TB/TC roulement intérieur : 35x72x24.5	03/1989-->10/1989		3748 61
TG / TJ-G / TM-E roulement intérieur : 35x72x24.5	1989-->1997		3748 61
TM-F roulement intérieur : 35x62x18	1989-->1997		3748 64
T1-E / T2-4 / T2-E / T3-A,E / T4-4 / T4-B,G,E roulement intérieur : 35x72x24.5	11/1989-->10/1997		3748 61
T5-A,E / T7-4 / T7-A,B,E / TE-A roulement intérieur : 35x72x24.5	11/1989-->10/1997		3748 61
T1-0,3,8 / T1-F / T2-2,3,8 / T2-F / T3-3,8 / T3-F,K roulement intérieur : 35x62x18	11/1989-->10/1997		3748 64
T4-3,8 / T4-F,K / T5-2,3,8 / T5-F / T7-2 / TB-2,3 / TC-F / TE-2 roulement intérieur : 35x62x18	11/1989-->10/1997		3748 64
TB-4 / TB-A,B,E,G / TC-4 roulement intérieur : 35x72x24.5	11/1989-->12/1997		3748 61
TC-A,E / TC-G / T5-G / T7-G roulement intérieur : 35x72x24.5	11/1989-->12/1997		3748 61
TB-2,3 / TC-F / TH-J (avec ABS) roulement intérieur : 35x72x24.5	11/1997-->12/1997		3748 61
TH-J sans ABS roulement intérieur : 35x62x18	11/1997-->12/1997		3748 64
T5-J / TF-G / TF-J roulement intérieur : 35x72x24.5	1997-->		3748 61
T5-J / TF-J roulement intérieur : 35x62x18	1997-->		3748 64

Pour SEAT

AROSA			
Ch. -> 6H-X-027500	1997-->1999	3350 78	3748 46
Ch.6H-X-027501 ->	1999-->	3350 78	
CORDOBA			
Ch. -> 6K-X-399999	1993-->1999	3350 40	3748 46
Ch.6K-X-400001 ->	1999-->	3350 40	
IBIZA 1			
903 (1.2/1.5/1.7D)	1985-->05/1993	3350 47	3748 52
IBIZA 2			
Ch. -> 6K-X-399999	06/1993-->1999	3350 40	3748 46



Pour SEAT

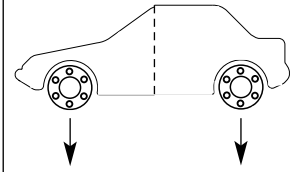
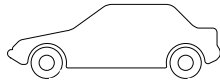
IBIZA 3			
Ch.6K-X-400001 ->	1999-->	3350 40	
INCA			
Ch. -> 9K-V-015942	1995-->1997	3350 40	3350 77
Ch. 9K-V-015943 ->	1997-->1999	3350 40	
MALAGA			
903 (1.2/1.5/1.7D)	1985-->1991	3350 47	3748 52
MARBELLA			
	1982-->1998	3350 44	
TERRA			
903	1987-->1990	3350 44	
TOLEDO			
Tous modèles sauf 16V	1991-->1997	3350 40	3748 46
16V	1997-->1998		3748 46
	1999-->	3350 79	

Pour SKODA

FAVORIT			
1.3	01/1993-->		3748 46
FELICIA			
	1994-->		3748 46
FORMAN			
	1993-->		3748 46
OCTAVIA			
	11/1996-->	3350 79	
4X4	1999-->	3350 79	3350 79
PICK -UP			
	1995-->		3748 46

Pour VAUXHALL

ASTRA			
1.4/1.6 roulement 37x64x37 sans ABS	1992-->1997	3350 39	
1.4/1.6 roulement 37x64x37 avec ABS	1992-->1997	3350 39	
1.4/1.6 roulement 37x66x37 sans ABS	1992-->1997	3350 54	
1.4/1.6 roulement 37x66x37 avec ABS	1992-->1997	3350 54	
1.4/1.6/1.7D/1.7TD/1.8/2.0 roulement 39x72x37 sans ABS	1992-->1997	3350 66	
1.4/1.6/1.7D/1.7TD/1.8/2.0 roulement 39x72x37 avec ABS	1992-->1997	3350 66	
CABRIO	1993-->	3350 66	
CABRIO 1.4/1.6	1994-->	3350 66	

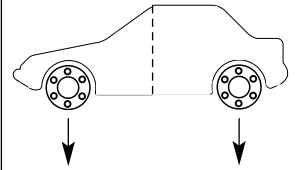
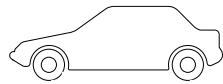


Pour VAUXHALL

BELMONT			
1.2/1.3	1986-->1991	3350 39	3748 48
1.6 D/DA/S	1986-->1991	3350 66	3748 48
1.6 LZ/NZ/SV	1986-->1991	3350 39	3748 48
1.7D/1.8/2.0	1986-->1991	3350 66	3748 48
CALIBRA			
2.0 NE/XE	1989-->1992	3350 66	
C 2.0 4x4 LET	1989-->1992	3350 66	
CAVALIER			
1.3/1.4 sauf 1.3 1989 ->	1982-->1993	3350 39	3748 48
1.6 D/DA/NS/SH	1982-->1988	3350 66	3748 48
1.6 NZ/SV	1982-->1988	3350 39	3748 48
1.6	1989-->1993	3350 39	3748 48
1.6	1994-->1998	3350 54	3748 48
1.6 AUTOMATIQUE	1989-->1993	3350 66	3748 48
1.8	1982-->1994	3350 66	3748 48
1300	1976-->1981	3748 48	
1600/1900	1976-->1981	3748 48	
2.0 sauf NE/SEH	1989-->1994	3350 66	
2.0 NE/SEH	1989-->1995	3350 66	3748 48
4x4	1989-->1992	3350 66	
DIESEL 1.7/DIESEL TURBO	1982-->1994	3350 66	3748 48
CORSA			
COMBO	1993-->1997	3350 54	
	1993-->1997	3350 54	3748 48
NOVA			
	1983-->1992	3350 39	3748 48

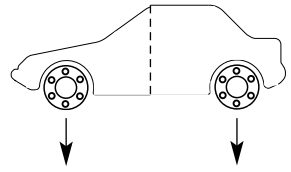
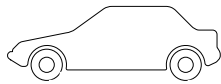
Pour VOLKSWAGEN

BORA			
	1998-->	3350 79	
4 MOTION	1998-->	3350 79	
CADDY			
	1982-->09/1995	3350 45	
Ch.9K-W-503258	11/1995-->1997	3350 40	3350 77
Ch.9K-W-503259	1997-->	3350 40	
PICK UP	1997-->		3748 46
CORRADO			
1.8/2.0	1989-->1995	3350 40	3748 46
2.8 VR6	1992-->1995		3748 46



Pour VOLKSWAGEN

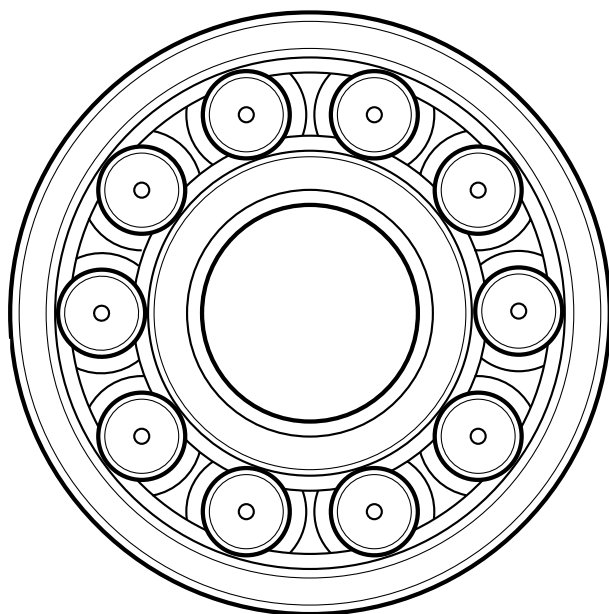
DERBY			
	1977-->1990	3350 43	3748 46
GOLF			
CABRIOLET	1979-->1992	3350 45	3748 46
CABRIOLET , ROADSTER	09/1993-->	3350 40	3748 46
I Ch -> E299999	1974-->1984	3350 45	3748 46
II Ch E300001 ->	1984-->1987	3350 46	3748 46
II	1988-->1991	3350 40	3748 46
III 1.4/1.6/1.8/1.9/2.0	1992-->1997	3350 40	3748 46
III 1.9(81KW)GTi/2.0(85KW)GTi/2.0(110KW)/2.8	03/1992-->1997		3748 46
IV	1997-->1999	3350 79	
IV / 4 MOTION	1999-->	3350 79	
SYNCRO	1986-->1987	3350 46	3350 50
SYNCRO	1988-->1991	3350 40	3350 50
SYNCRO 1.8 / 1.9 / 2.0	1993-->1997	3350 40	3350 50
SYNCRO 2,9	1994-->1997		3350 40
IV SYNCRO	1998-->	3350 79	
VARIANT	1992-->1998	3350 40	3748 46
JETTA			
SYNCRO	1988-->1991	3350 40	3350 50
Ch -> E299999	1979-->1984	3350 45	3748 46
Ch E300001 ->	1984-->1987	3350 46	3748 46
	1988-->1992	3350 40	3748 46
LUPO			
1.0, 1.4 16V, 1.4 TDI, 1.7 SDI	1998-->	3350 78	
NEW BEETLE			
	1998-->	3350 79	
PASSAT Avant			
Ch.324310590-32J299999	1974-->03/1988	3350 50	
1.6, 1.8, 1.9 Ch.31J00001-3A-V-300000	04/1988-->1997	3350 40	
2.0 85kW, 2.0 79kW 3A-V-3000000	1990-->1997	3350 40	
2.8 Ch.-31-N-255989	1991-->02/1992	3350 40	
Syncro	1985-->1988	3350 50	
Syncro CH.-3A-V-012704	1989-->1997	3350 40	
Syncro 1.8, 1.9 TDI, 2.3 Ch.3BW000001 ->	1997-->1998	3350 76	
PASSAT Arrière			
Ch.-3A-V300000	1973-->1997		3748 46
Syncro Ch.-31-M367758	1985-->06/1991		3350 50
Syncro Ch.3BW000001 ->	1997-->		3350 76




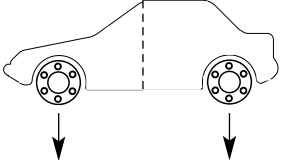
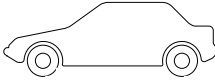
















Pour VOLKSWAGEN

POLO			
	1975-->09/1994	3350 43	3748 46
	10/1994-->1999	3350 78	3748 46
CLASSIC/VARIANT	1996-->	3350 40	3748 46
SCIROCCO			
	1974-->1992	3350 45	3748 46
VENTO			
1.4/1.6/1.8/1.9D/2.0	1992-->	3350 40	3748 46
2.0 16V / 2.8 VR6	1992-->		3748 46

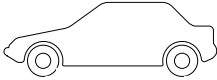









- 2 - TRI PAR REFERENCES**
- LISTED BY PART NUMBERS**
 - CLASIFICADO POR REFERENCIAS**
 - TRI POR REFERENCIAS**
 - GEORDNET NACH REFERENZEN**
 - ORDINE PER RIFERIMENTI**
 - OP REFERENTIE'S VOLGORDE**




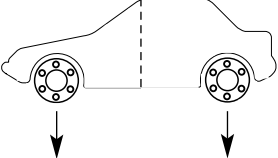















			
3350 11			PEUGEOT 104
3350 15			PEUGEOT 605
3350 16			PEUGEOT 205 / 206 / 305 / 306 / 309 / 405 / 406 / PARTNER
3350 17			PEUGEOT 106 / 205 / 306 / 309
3350 18			PEUGEOT 106
3350 19			PEUGEOT 106
3350 22			FIAT DUCATO I / TALENTO PEUGEOT J5
3350 23			FIAT DUCATO I PEUGEOT J5
3350 25			FIAT DUCATO II PEUGEOT BOXER RENAULT TRAFIC
3350 26			FIAT DUCATO II PEUGEOT BOXER
3350 27			FIAT SCUDO / ULYSSE LANCIA ZETA PEUGEOT 806 EXPERT
3350 28			FIAT SCUDO / ULYSSE LANCIA ZETA PEUGEOT 806 / EXPERT
3350 29			FIAT DUCATO I / DUCATO II / TALENTO PEUGEOT BOXER / J5
3350 30			FIAT DUCATO II PEUGEOT BOXER
3350 31			PEUGEOT 605


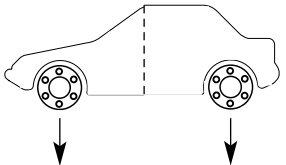
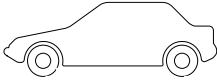


















		
3350 32		PEUGEOT 206 306
3350 34		RENAULT CLIO 1 / CLIO 2 / EXPRESS / R 9 / R11 / R19 / R19 CHAMADE / SUPER 5 / TWINGO
3350 35		 RENAULT CLIO 1 / CLIO 2 / ESPACE 1 (4x4) / EXPRESS / KANGOO / LAGUNA 1 / MEGANE / R19 / R19 CHAMADE / R21
3350 36		RENAULT EXPRESS / R 9 / R11 / SUPER 5
3350 37		FORD ESCORT / FIESTA / ORION
3350 38		RENAULT R 4 / R 5 / R 6
3350 39		DAEWOO CIELO / LEMANS OPEL ASCONA / ASTRA / CORSA / KADETT / VECTRA VAUXHALL ASTRA / BELMONT / CAVALIER / NOVA
3350 40		SEAT CORDOBA / IBIZA / INCA / TOLEDO VW CADDY / CORRADO / GOLF / JETTA / PASSAT / POLO / VENTO
3350 41		FORD ESCORT / FIESTA / ORION
3350 42		RENAULT ESPACE 1 et 2 / R18 / R21 / R25 / R30
3350 43		VW DERBY / POLO
3350 44		AUTOBIANCHI Y10 FIAT PANDA LANCIA Y 10 SEAT MARBELLA / PANDA
3350 45		VW CADDY / GOLF / JETTA / SCIROCCO
3350 46		VW GOLF / JETTA
3350 47		SEAT IBIZA / MALAGA



			
3350 49			FIAT FIORINO / REGATA / UNO LANCIA DELTA I / DELTA 4X4 / PRISMA
3350 50			AUDI 80 / 90 / COUPE VW GOLF / JETTA / PASSAT / SANTANA
3350 51			FIAT FIORINO / REGATA / UNO LANCIA DELTA I / DELTA 4X4 / PRISMA
3350 52			FORD ESCORT / FIESTA
3350 53			FORD ESCORT / FIESTA / KA / ORION
3350 54			OPEL ASTRA / CORSA / TIGRA / VECTRA VAUXHALL ASTRA / CAVALIER / CORSA
3350 55			AUTOBIANCHI A112 FIAT FIORINO / UNO LANCIA A 112
3350 56			ALFA ROMEO 164 FIAT CROMA / TIPO LANCIA DEDRA / DELTA / PRISMA / THEMA
3350 58			FIAT TEMPRA / TIPO LANCIA DEDRA / DELTA II
3350 59			FIAT CINQUECENTO / SEICENTO / TIPO
3350 60			RENAULT TRAFIC
3350 61			ALFA ROMEO 145 146 155 GTV TS SPIDER FIAT BARCHETTA / BRAVA / BRAVO / COUPE / DOBLO / MAREA / MULTIPLA / PUNTO 1 / PUNTO 2 / TEMPRA / TIPO LANCIA DEDRA / DELTA II
3350 62			RENAULT MASTER
3350 63			RENAULT LAGUNA 1 / MEGANE / SAFRANE



		
3350 64		 FORD COUGAR / MONDEO
3350 65		FIAT BRAVA / BRAVO / MAREA / PUNTO 1 / PUNTO 2 LANCIA Y / IPSILON
3350 66		DAEWOO CIELO / ESPERO / NEXIA OPEL ASCONA / ASTRA / CALIBRA / KADETT / VECTRA VAUXHALL ASTRA / BELMONT / CALIBRA / CAVALIER
3350 69		PEUGEOT 307
3350 75		RENAULT CLIO 1 / CLIO 2 / MEGANE / R 9 / R11 / R19 / R19 CHAMADE / SUPER 5 / TWINGO
3350 76		AUDI 80 / 90 / CABRIOLET / COUPE VW PASSAT
3350 77		AUDI 80 / 100 / A4 / A4 AVANT / A6 / A6 AVANT SEAT INCA VW CADDY
3350 78		SEAT AROSA VW LUPO / POLO
3350 79		AUDI A3 / TT SEAT TOLEDO SKODA OCTAVIA VW BORA / GOLF / NEW BEETLE
3701 42		PEUGEOT 405
3701 67		PEUGEOT 106
3701 74		PEUGEOT 106
3748 17		PEUGEOT 106 / 205 / 206 / 306 / 309
3748 28		PEUGEOT 406 / PARTNER
3748 31		PEUGEOT 306




			
3748 32			PEUGEOT 306
3748 36			PEUGEOT PARTNER
3748 37			PEUGEOT 306
3748 39			PEUGEOT 106 / 206 / 306
3748 42			PEUGEOT 106
3748 46			AUDI 80 / 90 / 100 / COUPE SEAT AROSA / CORDOBA / IBIZA / TOLEDO SKODA FAVORIT / FELICIA / FORMAN / PICK -UP VW CADDY / CORRADO / DERBY / GOLF / JETTA / PASSAT / POLO / SCIROCCO / VENTO
3748 48			DAEWOO CIELO / ESPERO / LEMANS / NEXIA OPEL ASCONA / CORSA / KADETT / TIGRA / VECTRA VAUXHALL BELMONT / CARLTON / CAVALIER / CORSA / NOVA
3748 49			RENAULT EXPRESS / R21
3748 50			FORD ESCORT / ORION
3748 51			RENAULT R 4 / R 5 / R18
3748 52			AUTOBIANCHI A112 FIAT FIORINO / REGATA / UNO LANCIA A 112 / DELTA I / PRISMA SEAT IBIZA / MALAGA
3748 53			FORD ESCORT / FIESTA / KA / ORION / PUMA
3748 55			FORD ESCORT / FIESTA
3748 56			ALFA ROMEO 145 / 146 / 155 FIAT BARCHETTA / BRAVA / BRAVO / COUPE / MAREA / MULTIPLA / PALIO / PUNTO 1 / PUNTO 2 / TEMPRA / TIPO LANCIA DEDRA / DELTA II / Y / IPSILON





			
3748 57			AUTOBIANCHI A112 / Y10 FIAT CINQUECENTO / PANDA / REGATA / SEICENTO LANCIA A 112 / DELTA I / PRISMA / Y 10
3748 58			RENAULT CLIO 1 / ESPACE 1 / R18 / R21 / R25
3748 60			RENAULT TRAFIC
3748 61			RENAULT MASTER / TRAFIC
3748 62			RENAULT TRAFIC
3748 63			RENAULT CLIO 1 / CLIO 2 / MEGANE / R 9 / R11 / R19 / R19 CHAMADE / SUPER 5
3748 64			RENAULT TRAFIC
3748 65			RENAULT R18
3748 66			RENAULT ESPACE 2 / EXPRESS / MEGANE / R18 / SAFRANE
3748 67			RENAULT ESPACE 1 et 2 / R25
3748 68			PEUGEOT 406
3748 71			RENAULT EXPRESS / KANGOO / LAGUNA 1
3748 72			PEUGEOT 306

- 3 - MARQUAGE SUR ROULEMENT PREMIÈRE MONTE PAR RÉFÉRENCE**
- **FACTORY FITTED WHEEL BEARING WITH REFERENCE MARKING**
 - **MARCADO SOBRE RODAMIENTO DE PRIMERA MONTA POR REFERENCIA**
 - **MARCA SOBRE ROLAMENTO PRIMEIRA MONTAGEM POR REFERENCIA**
 - **MARKIERUNG AM LAGER ERSTMONTAGE NACH REFERENZNUMMER**
 - **MARCHIATURA SUL CUSCINETTO PRIMO MONTAGGIO PER RIFERIMENTO**
 - **MERKTEKEN WIELLAGER 'EERSTE MONTAGE' PER ONDERDEELNUMMER**






	Montage Origine	N° roulement	Zone roulement
3326 23	SNR	Y44GB 10679 S02	
3326 45	SNR	GB 40 666 S01	
3326 53	SNR	GB 40547	
3326 56	SNR	GB 40666	
3350 11	SKF	BA2B446762B	
3350 16	SNR	GB40574	ext+int
3350 17	SNR	GB40582	ext+int
3350 18	SKF	BAH 5001	
3350 22	SNR	12R32008C	int
3350 22	SNR	32006C	ext
3350 25	SNR	12R32008C	int
3350 25	SNR	32006C	ext
3350 26	SNR	10R33108A	int
3350 26	SNR	32206C	ext
3350 27	SNR	GB40246	ext+int
3350 28	SNR	TGB40189S05	
3350 29	SNR	10R32010A	ext
3350 29	SNR	10R32010A	int
3350 30	TIM	JXC25678CA	ext
3350 30	TIM	JXC25678CA	int
3350 34	SNR	GB12438S01	ext+int
3350 35	SNR	GB12807S06	ext+int
3350 36	SNR	FC12033S01	ext+int
3350 37	KOY	573318/L68111	ext
3350 37	KOY	573318/L68111	int
3350 38	SNR	10N6206F111B	ext
3350 38	SNR	6206F320C	int
3350 39	SNR	GB10884	ext+int
3350 40	SNR	GB12320S01	ext+int
3350 41	SKF	BT1B328227CA/Q	ext
3350 41	SKF	BT1B328227CA/Q	int
3350 42	SNR	TGB10872S02	ext+int
3350 43	SKF	BAHB311316B	ext+int
3350 44	SKF	BA2B633292C	ext+int
3350 45	SNR	GB10884	ext+int
3350 46	SNR	GB12136	ext+int
3350 47	SNR	GB12132S02	ext+int
3350 49	SNR	GB10840S02	ext+int
3350 50	TIM	JRM3939C	ext+int
3350 51	SNR	GB12132S02	ext+int
3350 52	KOY	573318/L68111	ext

	Montage Origine	N° roulement	Zone roulement
3350 52	KOY	573318/L68111	int
3350 53	SNR	GB12776	ext+int
3350 54	SKF	BAHB636114A	ext+int
3350 55	SNR	GB10790S05	ext+int
3350 56	SNR	GB40706	ext+int
3350 57	SNR	GB12776	ext+int
3350 58	SNR	GB40714	ext+int
3350 59	SNR	GB12306S02	ext+int
3350 60	SNR	GB40549	ext+int
3350 61	SNR	GB40706	ext+int
3350 62	SNR	JLM104945N910Z	ext
3350 62	SNR	JLM104945N910Z	int
3350 63	SNR	GB40250S01	ext+int
3350 64	SKF	BAHB633966AA	ext+int
3350 65	SNR	GB40714	ext+int
3350 69	SNR	XGB40574	
3350 75	SNR	FC40570	ext+int
3350 76	SNR	GB12399S01	ext+int
3350 77	SNR	L45449/410	ext
3350 77	SNR	LM11949/910	int
3350 78	FAG	581010A	ext+int
3350 79	SNR	GB40997P	ext+int
3701 42	SNR	TGB12894	ext+int
3701 67	SKF	BAF-4078A	
3701 74	SNR	TGB40540S06	ext+int
3730 27	SNR	FC12025S09	
3730 28	SNR	10R33108A	
3735 19	SNR	32206C	
3748 17	SNR	FC12025S09	ext+int
3748 28	SNR	TGB40175S05	
3748 36	SNR	TGB40175S08	
3748 37	SNR	TGB40540S04	
3748 39	SKF	BT2B 445539 cc	
3748 42	SKF	BAH5000AAA	
3748 46	SNR	L45449/410	int
3748 46	SNR	LM11749/710	ext
3748 48	SNR	L45449/410	int
3748 48	SNR	LM11749/710	ext
3748 49	SNR	FC12180S04	ext+int
3748 50	SNR	L45449/410	int
3748 50	SNR	LM11749/710	ext



	Montage Origine	N° roulement	Zone roule- ment
3748 51	SNR	10R32004VC12UA	ext
3748 51	SNR	10R32005VC12UA	int
3748 52	SNR	TGB10790P	ext+int
3748 53	SKF	BT1B329013Q	ext
3748 53	SKF	BT1B329013Q	int
3748 55	SNR	L44649/610	int
3748 55	SNR	LM11749/710	ext
3748 56	SNR	TGB40490	ext+int
3748 57	SNR	TGB10790P	ext+int
3748 58	SNR	TGB12095S43	ext+int
3748 60	SNR	10R320/32C	int
3748 60	SNR	10R32005VC12UA	ext
3748 61	SNR	32205BA	ext
3748 61	SNR	32207C	int
3748 62	SNR	10R30205A	ext
3748 62	SNR	10R32007C	int
3748 63	SNR	FC12784S03	ext+int
3748 64	SNR	10R32007C	int
3748 64	SNR	32205BA	ext
3748 65	SNR	10R30205A	int
3748 65	SNR	EC12073	ext
3748 66	SNR	TGB12095S44	ext+int
3748 67	SNR	TGB12095S46	ext+int
3748 68	SNR	TGB40175S06	
3748 71	SNR	FC12271S03	ext+int
3748 72	SNR	TGB40917S05	

- **Interne** : Internal - Interno - Interno - Intern - Interno - Intern

- **Externe** : External - Externo - Externo - Extern - Esterno - Extern

DROITS DE PROPRIETE

"Les droits de propriété intellectuelle relatifs aux informations techniques contenues dans cette brochure appartiennent exclusivement au Constructeur. Toute reproduction et/ou diffusion de tout ou partie de ces informations sont interdites sans autorisation écrite préalable du Constructeur."

"Les informations techniques contenues dans la présente documentation sont destinées exclusivement aux professionnels de la réparation automobile. Dans certains cas, ces informations peuvent concerner la sécurité des véhicules.

Elles seront utilisées par les réparateurs automobiles auxquels elles sont destinées, sous leur entière responsabilité, à l'exclusion de celle du Constructeur."

"Les informations techniques figurant dans cette brochure peuvent faire l'objet de mises à jour en fonction de l'évolution des caractéristiques des modèles de chaque gamme.

Nous invitons les réparateurs automobiles à se mettre en rapport périodiquement avec le Constructeur/avec son réseau, pour se procurer les mises à jour nécessaires."

F

PROPERTY RIGHTS

"The intellectual copyrights relating to the technical information contained in this brochure are the exclusive property of the Manufacturer. Any reproduction and/or distribution of all or part of this information is forbidden without the Manufacturer's preliminary written authorisation."

"The technical information contained in this documentation is intended exclusively for automobile repair professionals. In certain cases, the information may relate to vehicle safety.

It will be used by the automobile repairers to whom it is addressed, on their full responsibility, to the exclusion of the Manufacturer's liability."

"The technical information that figures in this brochure may be updated in accordance with the changing features of models in each range.

We would request automobile repairers to get in touch with the Manufacturer/the network at regular intervals, to obtain the necessary updates."

GB

DERECHOS DE PROPIEDAD

"Los derechos de propiedad intelectual relativos a las informaciones técnicas que figuran en este folleto pertenecen exclusivamente al Constructor. Se prohíbe toda reproducción y/o difusión de la totalidad o parte de estas informaciones sin autorización previa y por escrito del Constructor."

"Las informaciones técnicas que figuran en la presente documentación están destinadas exclusivamente a los profesionales de la reparación de automóviles. En ciertos casos, pueden afectar a la seguridad de los vehículos.

Serán utilizadas por los reparadores de automóviles, a quienes están destinadas, bajo su entera responsabilidad, excluyéndose la del Constructor."

"Las informaciones técnicas que figuran en este folleto pueden ser objeto de actualizaciones en función de la evolución de las características de los modelos de cada gama.

Invitamos a los reparadores de automóviles a ponerse en contacto periódicamente con el Constructor/con su red, para conseguir las actualizaciones necesarias."

E

DIREITOS DE PROPRIEDADE

"Os direitos de propriedade intelectual relativos às informações técnicas contidas nesta brochura pertencem exclusivamente ao Construtor. Qualquer reprodução e/ou difusão da totalidade ou parte destas informações são proibidas sem a autorização prévia e escrita do Construtor."

"As informações técnicas contidas na presente documentação destinam-se exclusivamente aos profissionais da reparação automóvel. Em certos casos, estas informações podem referir-se à segurança dos veículos.

Serão utilizadas pelos reparadores automóvel a que se destinam, sob a sua total responsabilidade, excluindo a responsabilidade do Construtor."

"As informações técnicas que figuram nesta brochura podem ser objecto de actualizações consoante a evolução das características dos modelos de cada gama.

Os reparadores automóvel são convidados a entrarem periodicamente em contacto com o Construtor/com a sua rede, para obterem as actualizações necessárias."

P

EIGENTUMSRECHTE

"Die Rechte auf geistiges Eigentum in Verbindung mit den in der vorliegenden Broschüre enthaltenen technischen Informationen stehen ausschließlich dem Hersteller zu. Jede vollständige oder teilweise Reproduktion und/oder Verbreitung dieser Informationen sind ohne vorherige schriftliche Genehmigung des Herstellers verboten."

"Die in der vorliegenden Dokumentation enthaltenen technischen Informationen sind ausschließlich für Autoreparaturfachleute bestimmt. In einigen Fällen können diese Informationen die Sicherheit der Fahrzeuge betreffen.

Sie werden von den Kraftfahrzeughandwerkern, für die sie bestimmt sind, in ihrer eigenen Verantwortung benutzt, unter Ausschluß der Verantwortung des Herstellers."

"Die in dieser Broschüre enthaltenen technischen Informationen können je nach Fortentwicklung der verschiedenen Modelle in jeder Produktreihe aktualisiert werden.

Wir fordern die Kraftfahrzeughandwerker auf, sich regelmäßig an den Hersteller/an sein Vertriebsnetz zu wenden, um sich die erforderlichen Aktualisierungen zu beschaffen".

D

DIRITTI DI PROPRIETÀ

"I diritti di proprietà intellettuale riguardanti le informazioni tecniche contenute nel presente manuale appartengono esclusivamente al Costruttore. Qualsiasi riproduzione e/o diffusione di tutto o parte di queste informazioni sono vietate senza autorizzazione preventiva scritta del Costruttore."

"Le informazioni tecniche contenute nella presente documentazione sono destinate esclusivamente agli autoriparatori. In alcuni casi, queste informazioni possono riguardare la sicurezza dei veicoli.

Esse verranno utilizzate dagli autoriparatori ai quali esse sono destinate sotto la loro piena responsabilità, ad esclusione di quella del Costruttore."

"Le informazioni tecniche contenute nel presente manuale possono essere soggetto ad aggiornamenti in funzione dell'evoluzione delle caratteristiche dei modelli di ogni gamma.

Invitiamo gli autoriparatori a mettersi in contatto periodicamente con il Costruttore/la sua rete, per procurarsi gli aggiornamenti necessari."

I

EIGENDOMSRECHT

"Het individuele eigendomsrecht betreffende technische informatie die in deze brochure staat vermeld behoort exclusief aan de Fabrikant. Alle reproductie en/of verspreiding van alles of een gedeelte van deze informatie is verboden zonder voorafgaande, schriftelijke toestemming van de Fabrikant."

"De technische informatie die in deze documentatie staat vermeld is alleen bestemd voor vakmensen in de branche van de automobielreparatie. In bepaalde gevallen kan deze informatie betrekking hebben op de veiligheid van de wagens.

Deze wordt gebruikt door automobielreparateurs waarvoor zij is bestemd, onder hun volledig verantwoordelijkheid, waardoor die van de Fabrikant vervalt."

"De technische informatie die in deze brochure staat vermeld kan onderhavig zijn aan aanvullingen als gevolg van een ontwikkeling in de technische gegevens van de modellen van elke serie.

Wij vragen de automobielreparateurs zich regelmatig met de Fabrikant of zijn netwerk in verbinding te stellen, om deze noodzakelijke aanvullingen te verkrijgen."

NL