

Спецверсия USB Game Edition (FULL) v.A-1



Состав сборки:

- **Windows XP SP3 Game Edition 2009 Русская версия 1.1.0 Pre RC3** - Специальная облегчённая, полностью рабочая версия Windows XP, которая подойдёт как для установки в качестве быстрой рабочей станции, так и в качестве игровой машины.
- **Консоль восстановления Windows XP** - Полезная функция Windows XP, позволяющая восстановить операционную систему в том случае, если при ее загрузке возникают проблемы (или, другими словами, когда операционная система не загружается вовсе). С помощью консоли восстановления можно форматировать разделы жесткого диска, работать с системными службами и файлами, восстанавливать главную загрузочную запись (MBR) и загрузочные сектора в том случае, если они повреждены, и многое другое. Благодаря консоли восстановления на жесткий диск компьютера можно скопировать различные системные файлы с другого носителя или настроить параметры системных служб и драйверов без загрузки Windows XP. В данной версии консоли отключён запрос ввода пароля администратора и активирована команда "set" ;)
- **ERD Commander** - это довольно большой набор инструментов, который предназначен для восстановления Windows XP. Когда Ваш компьютер не загружается, Вам поможет ERD Commander. Для всех разделов HDD обеспечивается полный доступ на чтение и запись. Вы можете редактировать реестр, изменять утерянные пароли администраторов, исправлять ошибки защиты, отключать нестабильно работающие драйверы и службы и многое другое. С помощью ERD Commander Вы можете устранить серьёзные неполадки, которые обычно исправляются только путём полной переустановки операционной системы.
- **Acronis® True Image Enterprise Server** - позволяет создавать точные образы дисков домашних компьютеров и серверов на базе Windows или Linux, включая операционную систему, базы данных и приложения. В случае сбоя системы возможно за считанные минуты произвести полное восстановление компьютера. Полное восстановление системы может производиться как на существующих, так и на новых машинах, использующих различное оборудование.

- **Acronis® Disk Director Server** - программный продукт, предназначенный для выполнения операций над разделами жесткого диска (создание, перемещение, слияние, деление, а также изменение их размеров), установки и управления загрузкой нескольких операционных систем и для редактирования записей на жестком диске.
- **Hiren's BootCD** - Незаменимый инструмент, используемый многими компьютерными техниками и системными администраторами. В нём собраны десятки самых популярных программ и утилит для работы в режиме DOS. Это утилиты для работы с жестким диском, его восстановления и диагностики, утилиты диагностики всех узлов компьютера, файловые менеджеры, утилиты для работы в сети, а также многие другие. Hiren's BootCD избавляет от необходимости держать под рукой десятки и десятки дисков с необходимыми в ежедневной работе программами.
- **Windows XP RusLive Mini** - Одна из самых быстрых Live CD, минимальная сборка с поддержкой сети и USB (RAM-загрузка, минимум RAM 192 Mb). Сборка автоматически поддерживают мультиядерные процессоры.
- **Windows Key Enterprise** – Позволяет "сменить" забытый пароль Администратора. Уникальной особенностью программы является возможность создания резервных копий учетных записей и их последующего отката. Так, вы можете обнулить пароль администратора, загрузиться под его учетной записью, выполнить все необходимые действия с админскими правами и восстановить пароль обратно.
- **MHDD** - это самая популярная бесплатная программа для низкоуровневой диагностики жестких дисков. Программа поддерживает работу со всеми распространёнными интерфейсами: IDE, Serial ATA, SCSI. Также, при помощи специального драйвера (эмулятор USB->SCSI), можно получить доступ к устройствам USB. Программа позволяет производить очень точную диагностику механической части накопителя, просмотр SMART-атрибутов, низкоуровневое форматирование (Low-level format), «ремонт» дефектных секторов, различные тесты, а также содержит десятки других функций!
- **MEMTEST** - Предназначена для тестирования оперативной памяти компьютера. Все тесты выполняются автоматически, в бесконечном режиме, тестирование продолжается до команды о прекращении. Такой подход способствует тому, что можно основательно протестировать оперативку.

Автор сборки: **VXK**

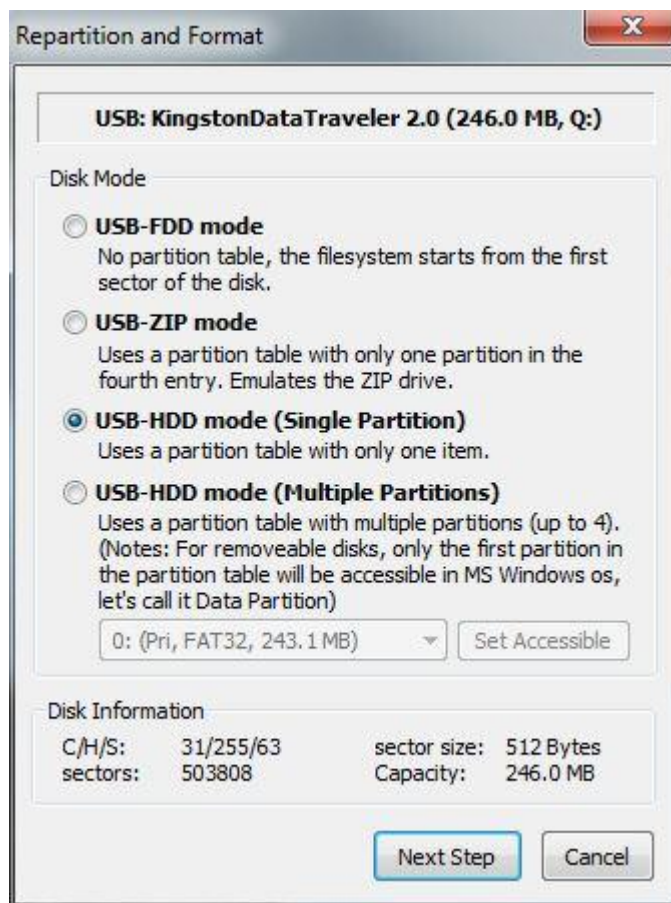
MD5: **E2699D657917C9C189D0BAB4A176E31E**

Создаём загрузочную флешку с Windows XP Game Edition

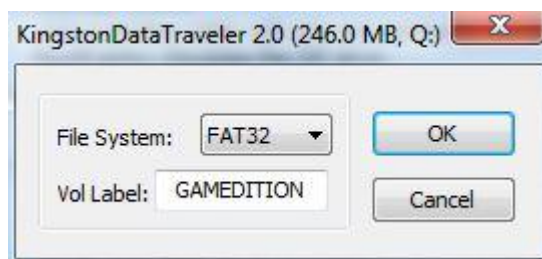
1. Запускаем программу BOOTICE.EXE, выбираем вашу флешку и нажимаем на кнопку «Perform Format»:



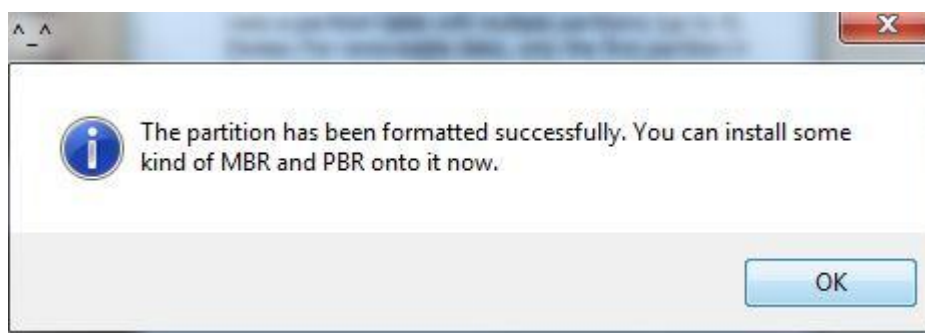
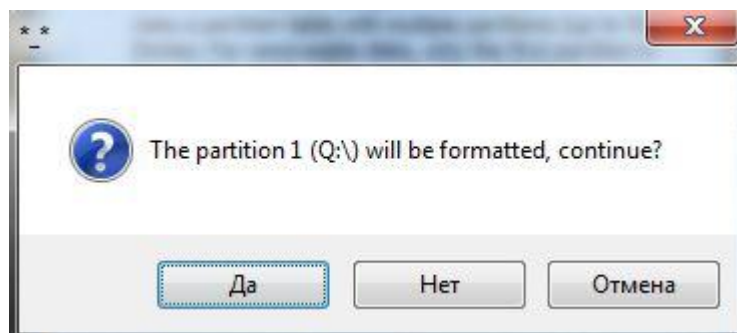
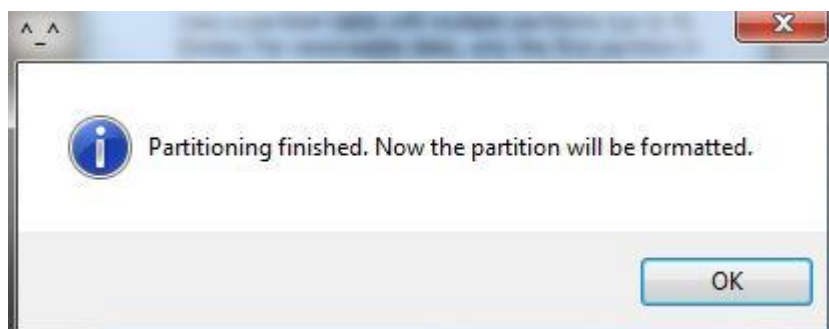
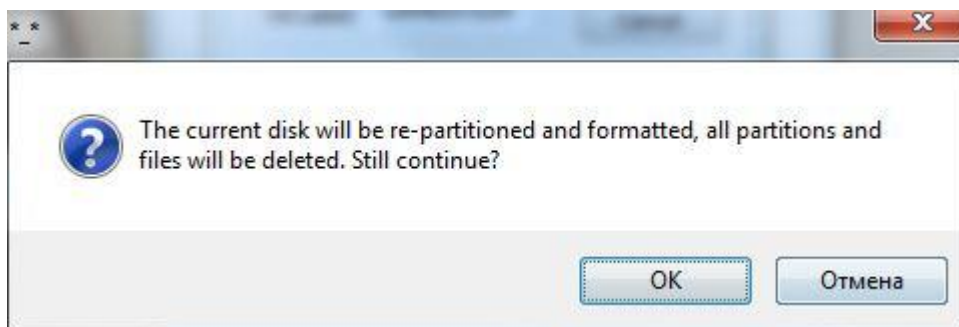
2. Выбираем «USB-HDD mode (Single Partition)» и нажимаем «Next Step»:



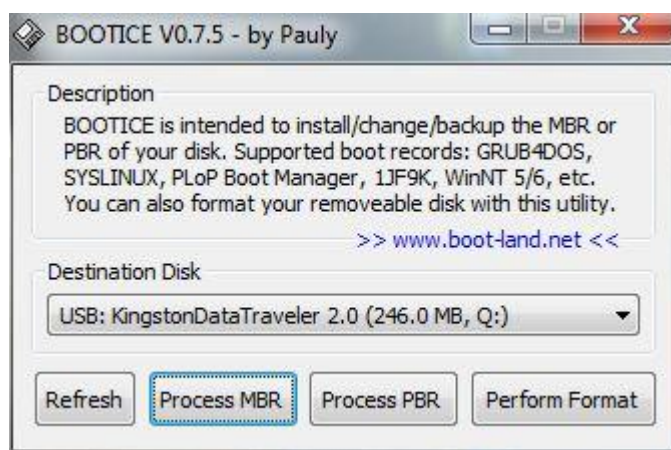
3. Выбираем файловую систему «FAT32» и нажимаем «OK»:



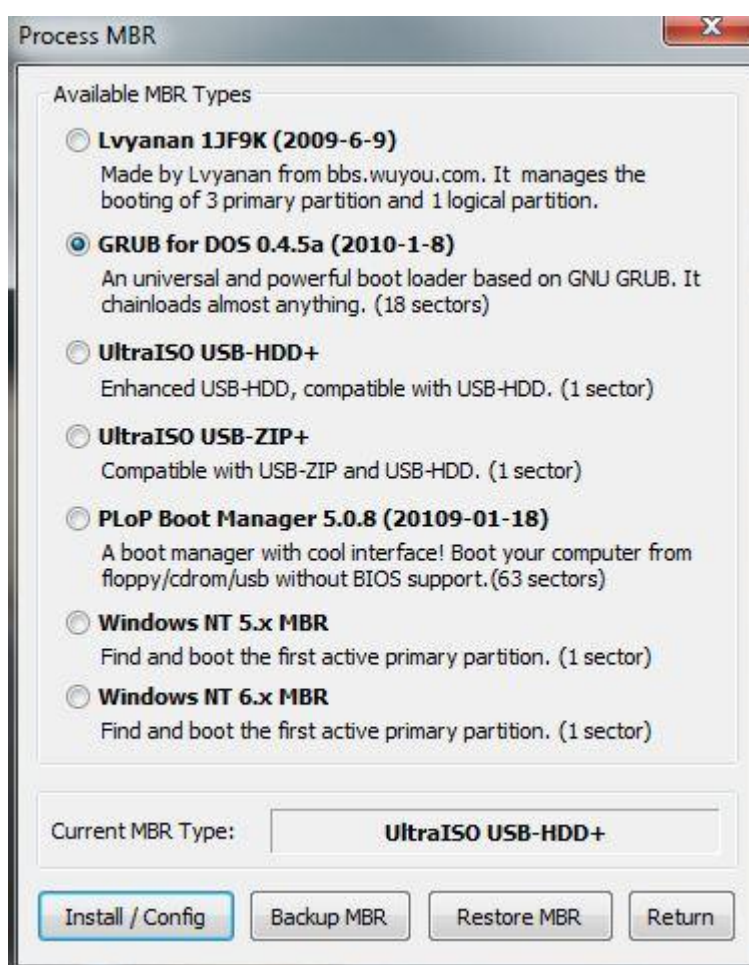
4. Соглашаемся с полным удалением всех данных на флешке:



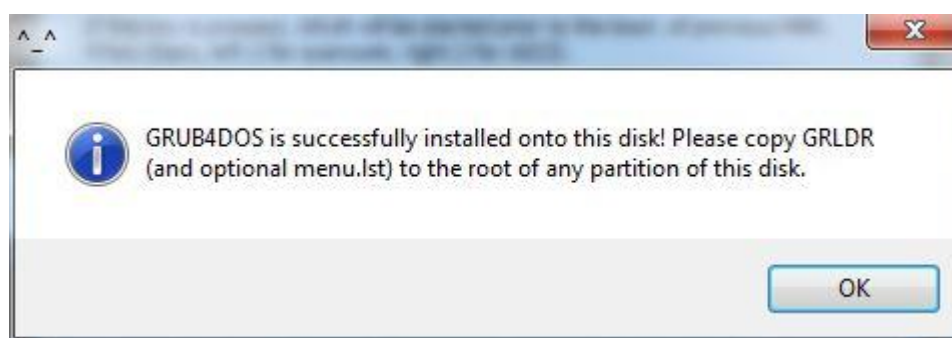
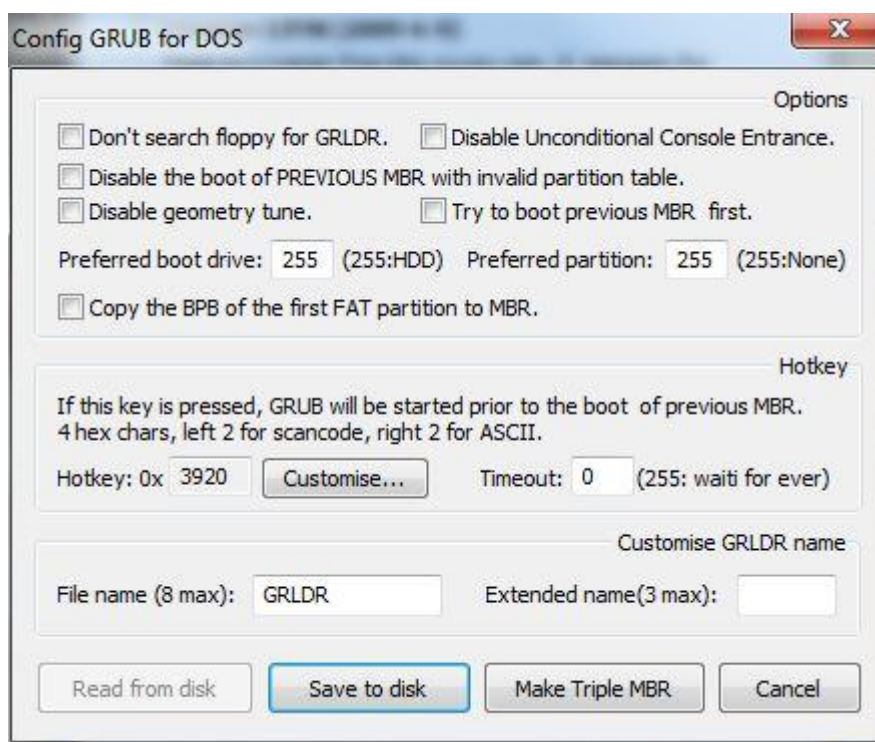
5. Далее из основного окна программы нажимаем на кнопку «Process MBR»:



6. В появившемся окне выбираем «GRUB for DOS 0.4.5a (2010-1-8)» и нажимаем на кнопку «Install / Config»:



7. Затем нажимаем на кнопку «Save to disk»:



8. Всё, флешка подготовлена, теперь можно устанавливать все наши файлы:

